



बजट BUDGET वर्ष 2026-27

दिनांक 18 फरवरी, 2026

बजट का मुख्य फोकस



- गरीब कल्याण – अन्त्योदय की अवधारणा को साकार करना
- युवा शक्ति – युवाओं में कौशल का विकास एवं रोज़गारोन्मुखी प्रशिक्षण
- अन्नदाता – अन्नदाता की आय में वृद्धि
- नारी शक्ति – सशक्त नारी
- इन्फ्रास्ट्रक्चर – आधारभूत सुविधाओं का विकास
- इन्डस्ट्री – प्रदेश में औद्योगिक निवेश को प्रोत्साहन

समृद्ध मध्यप्रदेश@2047



बजट के स्तंभ

I

तीन वर्षीय रोलिंग बजट

रोलिंग बजट को अपनाते हुए वार्षिक बजट को दीर्घकालिक दृष्टि से जोड़ा गया है

II

किसान कल्याण वर्ष 2026 – समृद्ध किसान, सशक्त राज्य : कृषि आधारित अर्थव्यवस्था के दृष्टिगत ₹1,15,013 करोड़ (अन्य वित्तीय संसाधनों सहित) का प्रावधान किया गया है।

III

बहुआयामी गरीबी सूचकांक (MPI) बजटिंग – 'समृद्धि की ओर' MPI आधारित बजट व्यवस्था राज्य की एक अभिनव और दूरदर्शी पहल है। यह दृष्टिकोण पारंपरिक कल्याणकारी योजनाओं से आगे बढ़कर परिणाम-आधारित वित्तीय प्रबंधन की दिशा में एक महत्वपूर्ण कदम है।

IV

पूँजीगत व्यय (Capital Outlay)

राज्य के इतिहास में पहली बार ₹1 लाख करोड़ से अधिक का पूँजीगत निवेश सड़कों, पुलों, ऊर्जा, सिंचाई और शहरी सुविधाओं के विस्तार में किया जाएगा।

V

नई योजनाएँ

बजट में कई नवीन पहल/योजनाएँ प्रारंभ की जा रही हैं, जो बेहतर पोषण, आवास, जीवन की गुणवत्ता और अधोसंरचना विकास की दिशा में केंद्रित हैं।



बजट के
स्तंभ

तीन साल का रोलिंग बजट

- रोलिंग बजट को अपनाते हुए वार्षिक बजट को दीर्घकालिक दृष्टि से जोड़ा गया है।
- बजट 2026-27 के दस्तावेजों में “रोलिंग बजट एवं विभागवार योजनाओं का संकलन” पुस्तिका प्रकाशित की है।
- वित्तीय वर्ष 2026-27 के बजट अनुमान के साथ साथ वर्ष 2027-28 एवं 2028-29 के रोलिंग बजट अनुमान को दर्शाया गया है।
- राज्य की राजस्व प्राप्तियों एवं राजस्व व्यय, पूंजीगत प्राप्तियों एवं पूंजीगत व्यय की मुख्य शीर्षवार जानकारी प्रस्तुत की है।
- इसमें विभागवार योजनाओं की जानकारी भी संकलित है।

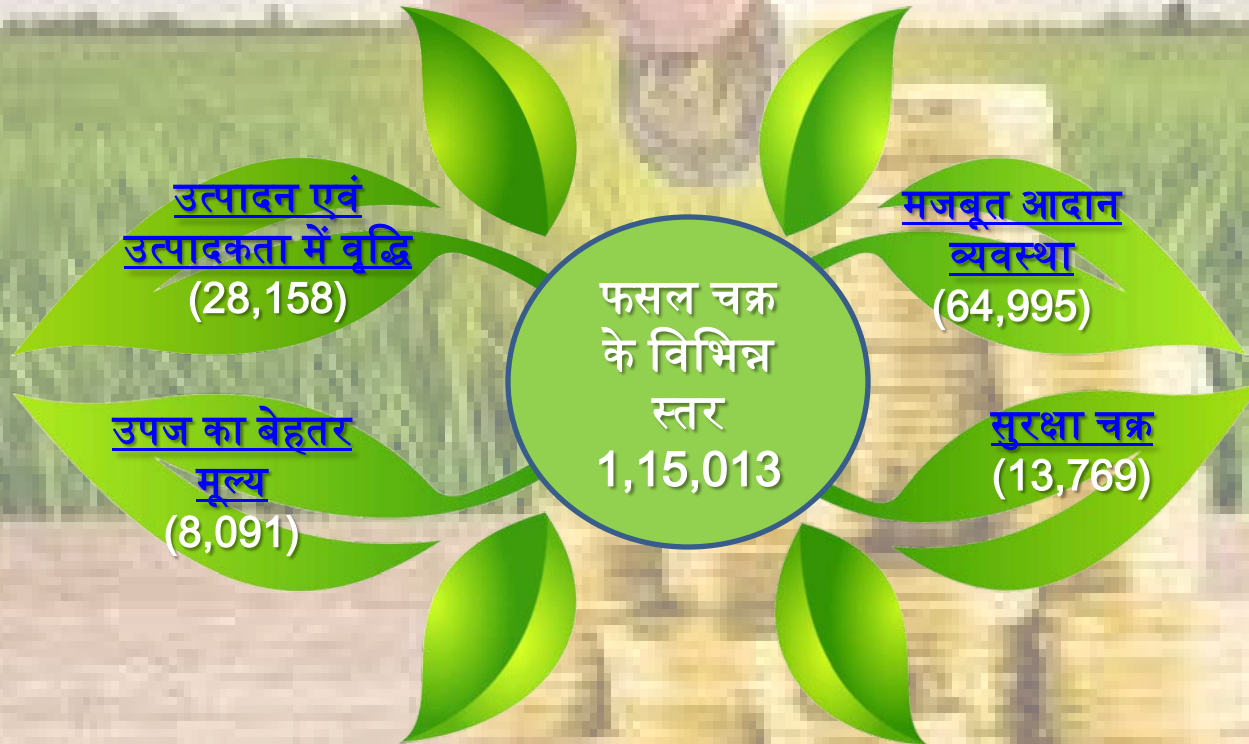
(आंकड़े हजार रुपयों में)

| 07-राजस्व विभाग | | लेखा 2024-25 | बजट अनुमान 2025-26 | पुनरीक्षित अनुमान 2026-27 | बजट अनुमान 2026-27 | बजट अनुमान 2027-28 | बजट अनुमान 2028-29 |
|------------------------------|--------|-----------------|-----------------------|------------------------------|-----------------------|-----------------------|-----------------------|
| 0096 - अग्नि पीडितों को राहत | | | | | | | |
| 008 – राजस्व | राजस्व | 16,63,15 | 27,00,00 | 2,00,00 | 29,70,00 | 32,67,00 | 35,93,70 |
| 0452 - संभागीय आयुक्त | | | | | | | |
| 008- राजस्व | राजस्व | 23,55,52 | 30,80,07 | 24,52,08 | 30,72,97 | 32,21,23 | 34,49,05 |

किसान कल्याण बजट

"समृद्ध किसान, सशक्त राज्य"

(₹ करोड़ में)



मल्टीडाइमेंशनल पॉवर्टी इंडेक्स (MPI) बजटिंग

- MPI आधारित बजट व्यवस्था राज्य की एक अभिनव और दूरदर्शी पहल है।
- इसमें आय को ही नहीं, बल्कि शिक्षा, स्वास्थ्य, पोषण, आवास, स्वच्छता और आवश्यक सेवाओं तक पहुँच को भी समग्र रूप से सम्मिलित किया गया है।
- नीति आयोग के राष्ट्रीय MPI निष्कर्षों को बजट प्रक्रिया से जोड़ते हुए राज्य ने सतत विकास लक्ष्यों, विशेषकर SDG 1.2 के प्रति अपनी प्रतिबद्धता को सुदृढ़ किया है।
- इस वर्ष “बहुआयामी गरीबी सूचकांक आधारित बजट व्यवस्था” पर प्रकाशित पृथक बजट पुस्तिका सामाजिक क्षेत्र में निरंतर प्रगति हेतु राज्य के निरंतर प्रयास और दृढ़ संकल्प का सशक्त प्रमाण है।
- यह दृष्टिकोण पारंपरिक कल्याणकारी योजनाओं से आगे बढ़कर परिणाम-आधारित वित्तीय प्रबंधन की दिशा में एक महत्वपूर्ण कदम है, जिसका उद्देश्य प्रत्येक नागरिक को सम्मान, अवसर और समृद्धि सुनिश्चित करना है।

अधोसंरचना विकास

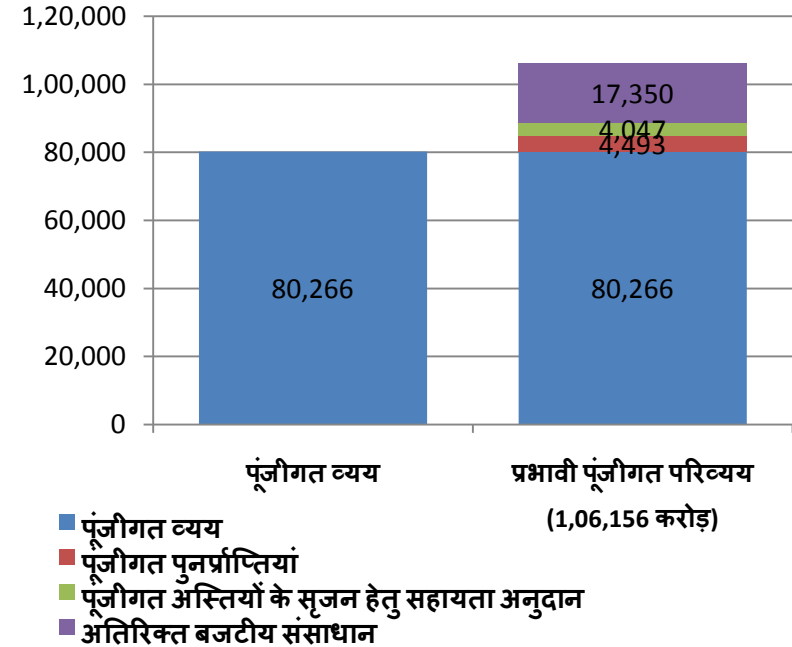
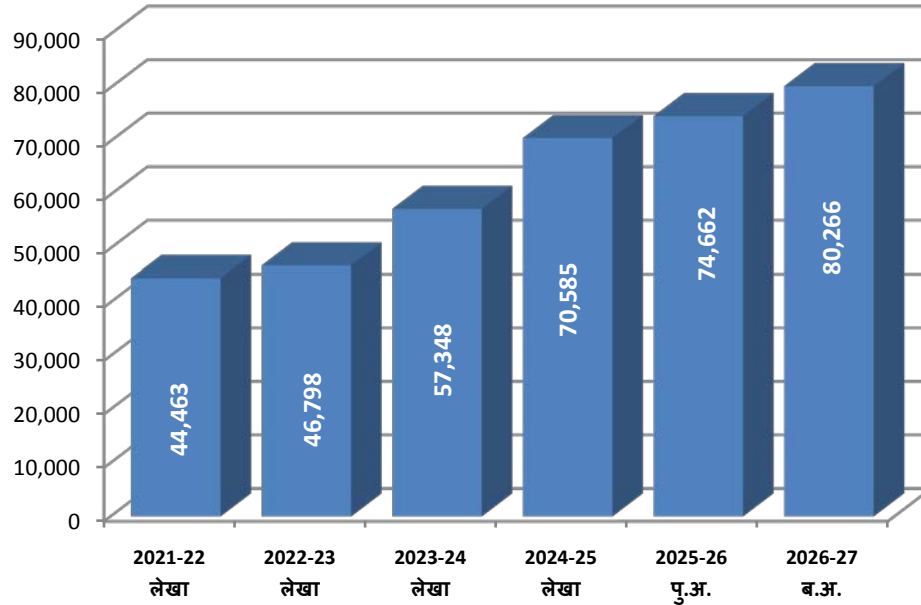
“आधारभूत संरचना – विकास का इंजन”

- अधोसंरचना विकास को इस बजट की महत्वपूर्ण धुरी बनाया गया है।
- प्रदेश के इतिहास में पहली बार ₹1 लाख करोड़ से अधिक का पूँजीगत निवेश (अतिरिक्त बजटीय संसाधन सहित) सड़कों, पुलों, ऊर्जा, सिंचाई और शहरी सुविधाओं के विस्तार में किया जाएगा।
- इससे रोजगार सृजन, औद्योगिक प्रगति और ग्रामीण-शहरी संतुलन को मजबूती मिलेगी।
- अधोसंरचना को विकास का आधार मानते हुए यह बजट ‘समृद्ध मध्यप्रदेश’ विज़न को साकार करने की दिशा में एक ठोस कदम है।
- अधोसंरचना विकास ही राज्य की प्रगति का इंजन बनेगा और इससे दीर्घकालिक आर्थिक स्थिरता सुनिश्चित होगी।

पूँजीगत व्यय

“आधारभूत संरचना – विकास का इंजन”

(₹ करोड़ में)



अतिरिक्त वित्तीय संसाधनों से वित्तीय वर्ष 2026-27 में निगम/ मंडलों द्वारा प्रस्तावित पूंजीगत व्यय

(₹ करोड़ में)

| क्र | निगम/ मंडल | प्रस्तावित पूंजीगत व्यय |
|-----|--|-------------------------|
| 1. | NBPCL | 6,347 |
| 2. | म.प्र पावर जनरेशन कम्पनी | 3,775 |
| 3. | म.प्र. मेट्रो रेल निगम | 3,200 |
| 4. | म.प्र ट्रांसमिशन कम्पनी | 1,593 |
| 5. | म.प्र सड़क विकास निगम MPRDC | 1,403 |
| 6. | पूर्व विद्युत् वितरण कम्पनी East DISCOM | 350 |
| 7. | पश्चिम विद्युत् वितरण कम्पनी West DISCOM | 350 |
| 8. | सेंट्रल विद्युत् वितरण कम्पनी Central DISCOM | 332 |
| | योग | 17,350 |

आगामी वर्षों में पूंजीगत व्यय हेतु कार्ययोजना

- अतिरिक्त बजटीय संसाधनों से निगम/ मंडलों द्वारा पूंजीगत व्यय
- HUDCO, NABARD (RIAS, NIDA, FIDF, DIDF आदि) के माध्यम से वित्त पोषण
- जन-निजी भागीदारी, HAM, Value Capture Financing, Municipal Bonds, InVITs आदि के माध्यम से परियोजनाओं का वित्त पोषण

बजट 2025-26 की घोषणाओं पर अनुवर्ती कार्यवाही

- जिला विकास सलाहकार समिति
- मुख्यमंत्री मजरा-टोला सड़क योजना
- क्षतिग्रस्त पुल पुलियों का निर्माण
- मेट्रोपोलिटन योजना
- अविरल निर्मल नर्मदा योजना
- शासकीय सेवकों के भत्तों का पुनरीक्षण
- केन्द्रीकृत पेंशन प्रक्रिया प्रकोष्ठ का गठन
- राज्य स्तरीय बीमा समिति

गठित
योजना स्वीकृत
योजना स्वीकृत
अधिसूचना जारी
योजना प्रारंभ
कार्यवाही पूर्ण
कार्यवाही पूर्ण
गठित

बजट 2025-26 की घोषणाओं पर अनुवर्ती कार्यवाही

- भावान्तर
- लाइली बहना योजना
- मुख्यमंत्री सुगम परिवहन सेवा
- गौशालाओं को अनुदान
- गीता भवन
- निजी निवेश से संपत्तियों का निर्माण
- सोशल इम्पैक्ट बॉण्ड
- वर्किंग वीमेन हॉस्टल
- उद्योग संवर्धन एवं निवेश
- जू एवं रेस्क्यू सेंटर

योजना प्रारंभ

राशि 1500 प्रतिमाह की गई

स्वीकृत

रुपये 20 प्रति दिवस से बढ़ाकर 40 प्रति दिवस किया

योजना स्वीकृत

कार्य प्रारंभ (चिकित्सा महाविद्यालय)

मार्च 2026 में लिस्टिंग

कार्य प्रगतिरत

पिछले 2 वर्षों में 8.63 लाख करोड़ के निवेश प्रस्ताव पर कार्य प्रारंभ

कार्य प्रारंभ

बजट 2026-27 के प्रमुख बिंदु

Budget

बजट 2025-26 एक नज़र में...

(₹ करोड़ में)

| मद | लेखा 2024-25 | बजट अनुमान 2025-26 | पुनरीक्षित अनुमान 2025-26 | लेखा 24-25 से वृद्धि(+) / कमी(-) % |
|---------------------|-----------------|-----------------------|---------------------------------|--|
| कुल प्राप्तियां | 3,19,604 | 3,75,340 | 3,53,943 | 11% |
| राजस्व प्राप्तियां | 2,50,498 | 2,90,879 | 2,79,234 | 11% |
| पूंजीगत प्राप्तियां | 69,105 | 84,461 | 74,709 | 8% |
| कुल व्यय | 3,19,604 | 3,75,337 | 3,53,889 | 11% |
| राजस्व व्यय | 2,48,925 | 2,90,261 | 2,79,226 | 12% |
| पूंजीगत व्यय | 70,585 | 85,076 | 74,662 | 6% |
| विनियोग की राशि | 3,55,886 | 4,21,032 | 3,95,021 | 11% |
| राजस्व आधिक्य | 1,573 | 618 | 7 | |

बजट 2026-27 एक नज़र में... (₹ करोड़ में)

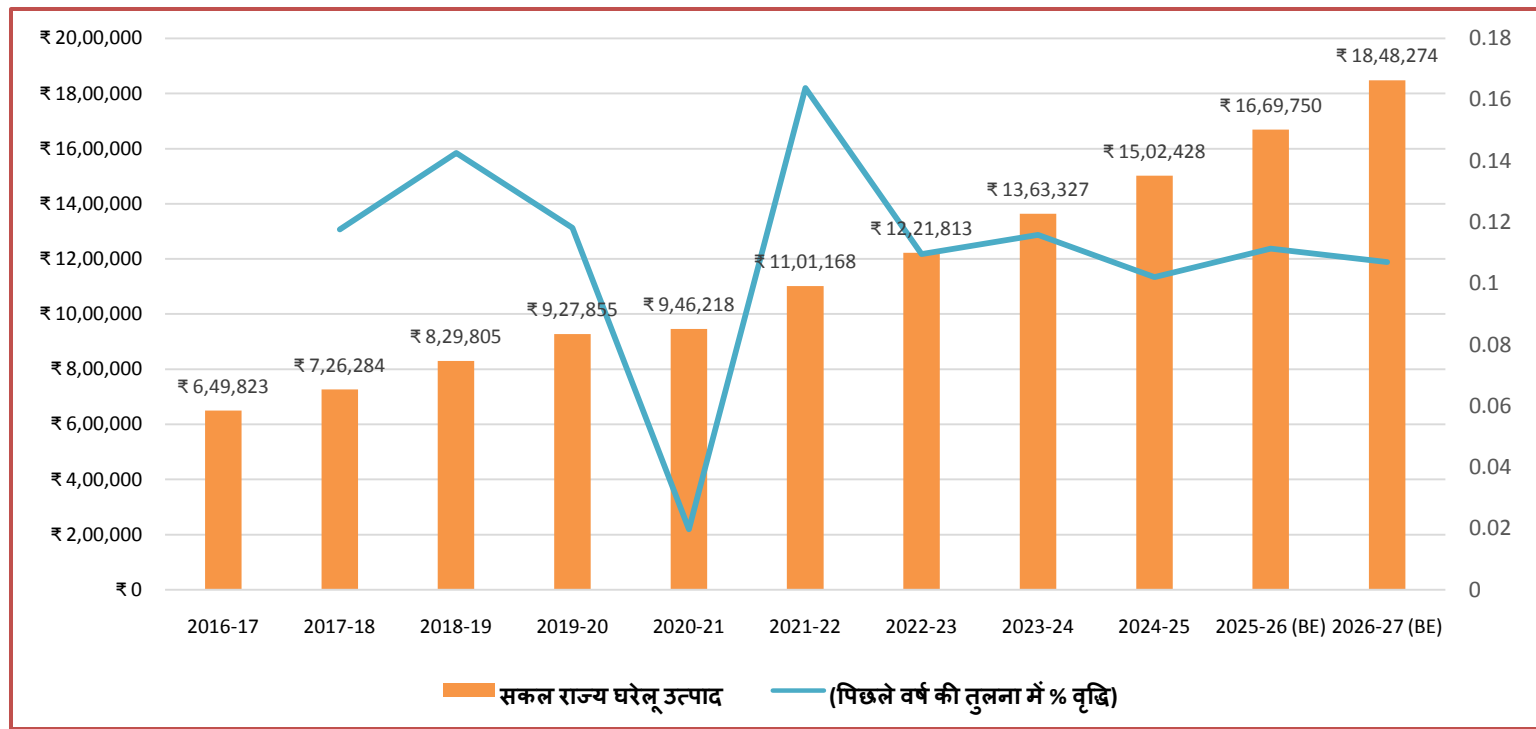
| मद | लेखा 2024-25 | पुनरीक्षित अनुमान 2025-26 | बजट अनुमान 2026-27 | पुनरीक्षित अनुमान से वृद्धि(+) / कमी(-) % |
|---------------------|-----------------|---------------------------------|-----------------------|--|
| कुल प्राप्तियां | 3,19,604 | 3,53,943 | 3,89,397 | 10% |
| राजस्व प्राप्तियां | 2,50,498 | 2,79,234 | 3,08,703 | 11% |
| पूंजीगत प्राप्तियां | 69,105 | 74,709 | 80,694 | 8% |
| कुल व्यय | 3,19,604 | 3,53,889 | 3,88,925 | 10% |
| राजस्व व्यय | 2,48,925 | 2,79,226 | 3,08,659 | 11% |
| पूंजीगत व्यय | 70,585 | 74,662 | 80,266* | 8% |
| विनियोग की राशि | 3,55,886 | 3,95,021 | 4,38,317 | 11% |
| राजस्व आधिक्य | 1,573 | 7 | 44 | |

* प्रभावी पूंजीगत परिव्यय
 पूंजीगत व्यय
 पूंजीगत पुनर्प्राप्तियां
 पूंजीगत अस्तियों के सृजन हेतु सहायता अनुदान
 अतिरिक्त वित्तीय संसाधन

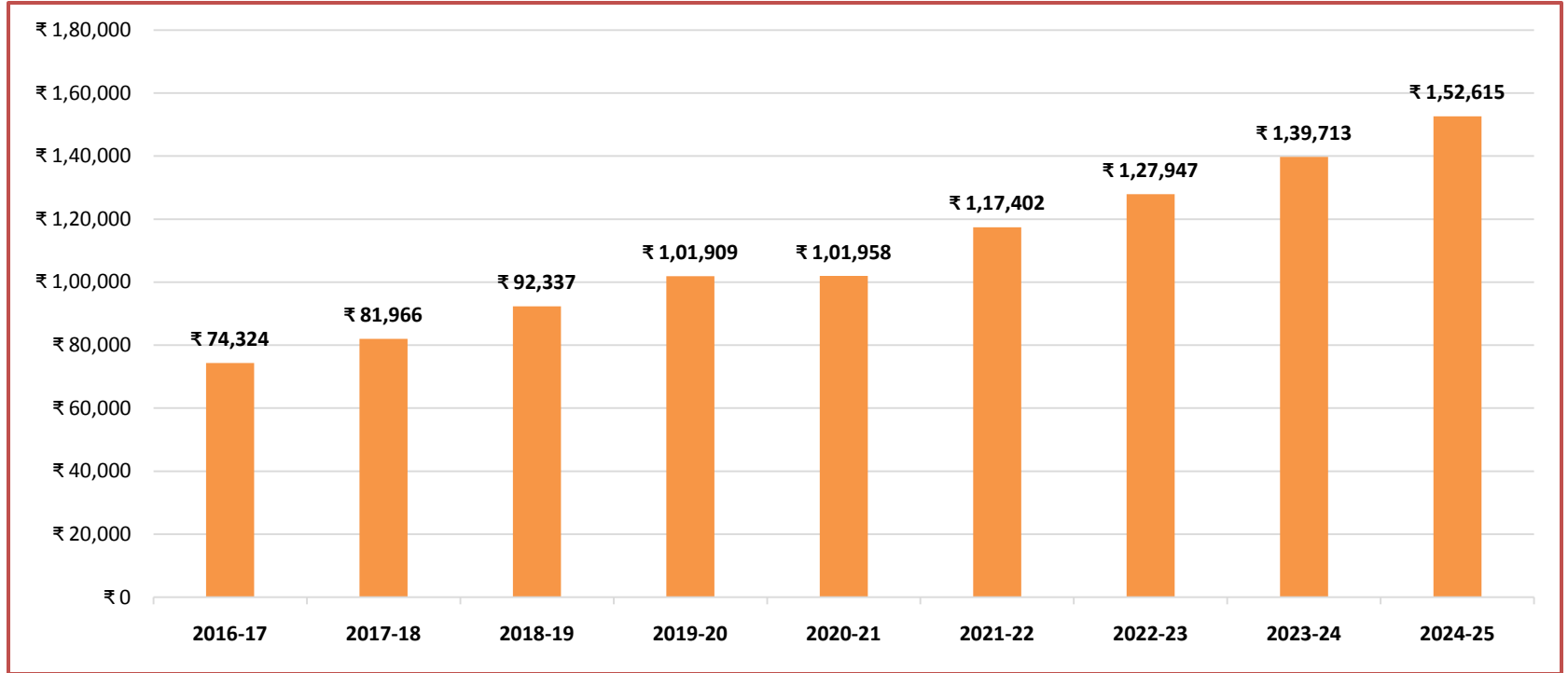
1,06,156
 80,266
 4,493
 4,047
 17,350

वर्तमान मूल्य पर सकल राज्य घरेलू उत्पाद

(₹ करोड़ में)



वर्तमान मूल्य पर प्रति व्यक्ति आय

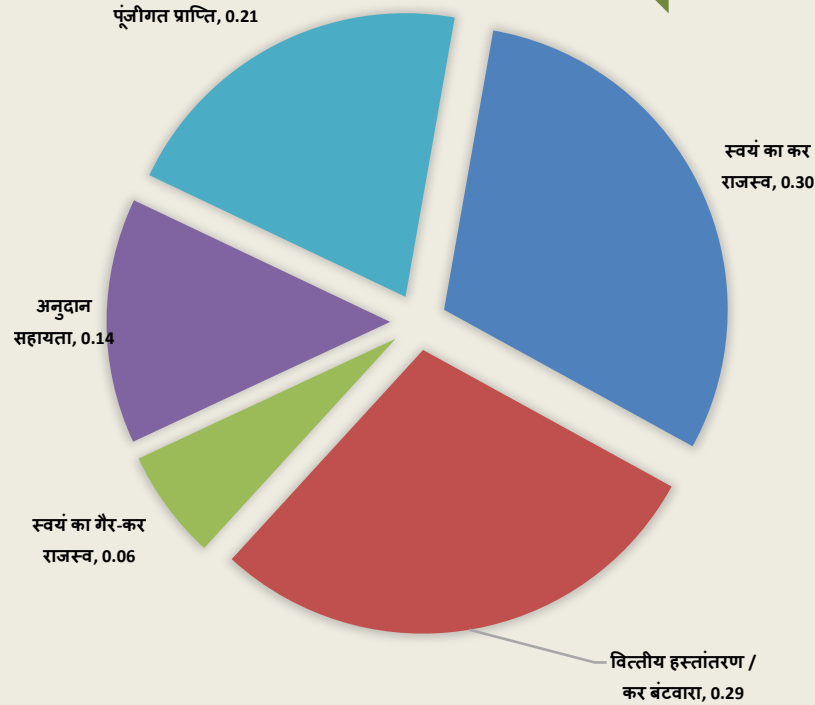


प्राप्तियां

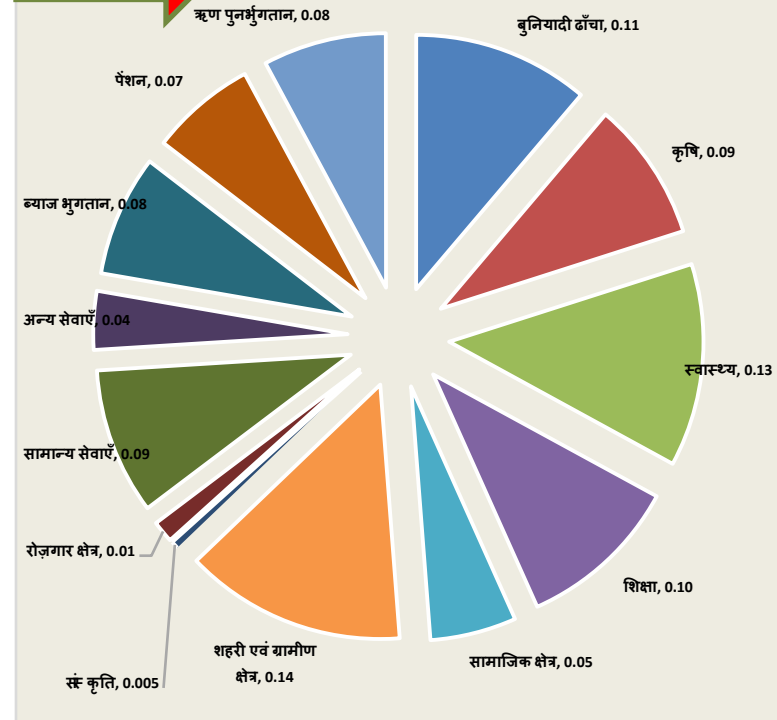
vs

व्यय

रुपया आता है



रुपया जाता है

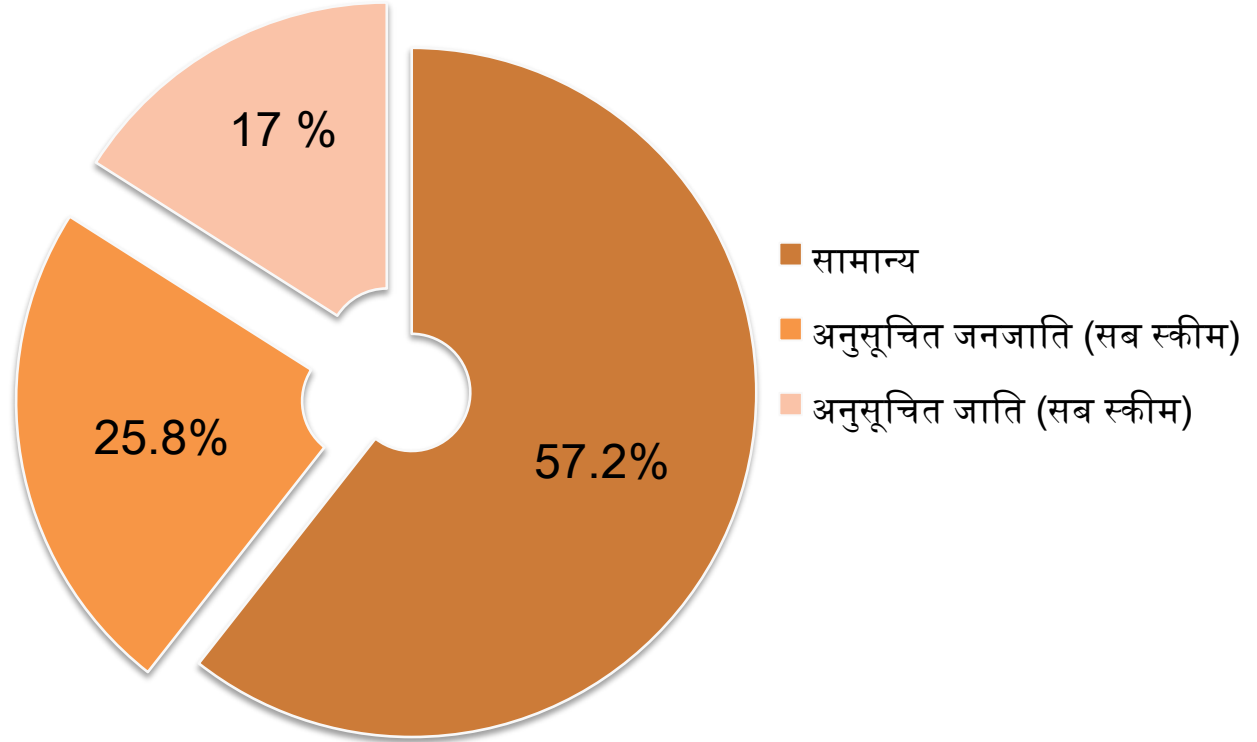


संसाधन

(₹ करोड़ में)

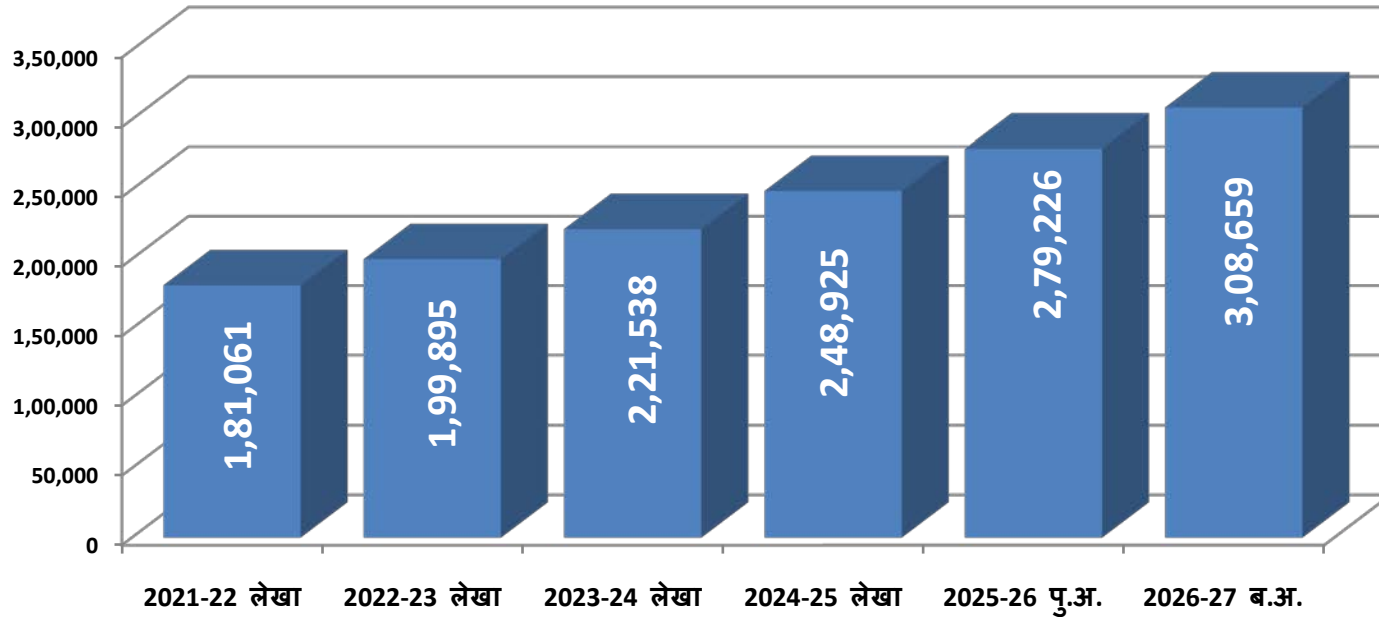
| मद | लेखा 2024-25 | पुनरीक्षित अनुमान 2025-26 | बजट अनुमान 2026-27 | पुनरीक्षित अनुमान से वृद्धि(+) / कमी(-) % |
|-----------------------------------|-----------------|---------------------------------|-----------------------|--|
| कुल प्राप्तियां | 3,19,604 | 3,53,943 | 3,89,397 | 10% |
| <u>राज्य कर</u> | 94,408 | 1,00,020 | <u>1,17,667</u> | 18% |
| <u>केन्द्रीय करों में हिस्सा</u> | 1,01,020 | 1,09,351 | 1,12,137 | 3% |
| <u>करेत्तर राजस्व</u> | 22,392 | 24,280 | <u>24,394</u> | 0.5% |
| <u>केन्द्र से सहायता अनुदान</u> | 32,678 | 45,582 | 54,505 | 20% |
| <u>अन्य प्राप्तियां (पूंजीगत)</u> | 69,105 | 74,709 | <u>80,694</u> | 8% |

आर्थिक एवं सामाजिक क्षेत्र के प्रावधान



राजस्व व्यय

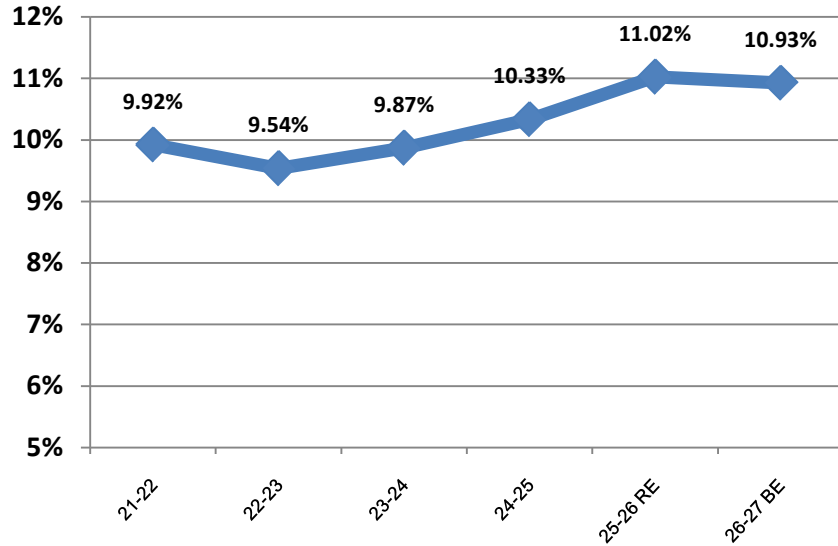
(₹ करोड़ में)



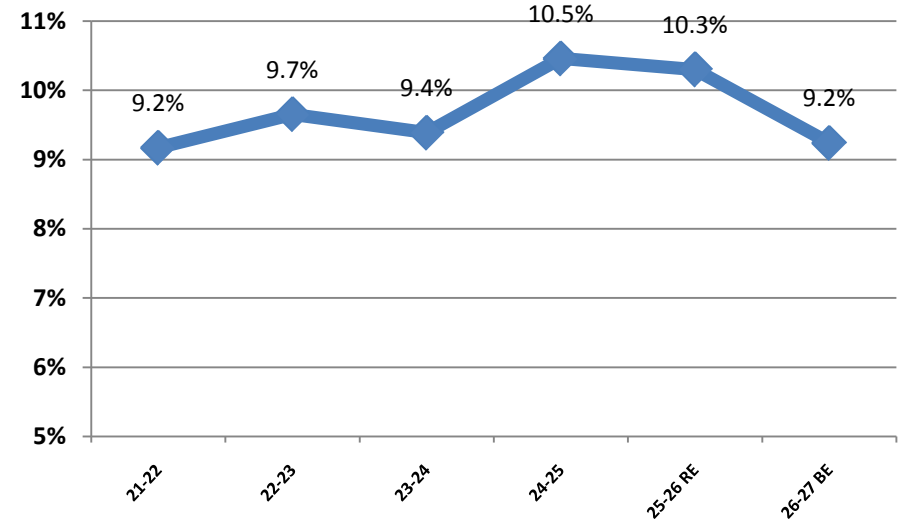
राजस्व प्राप्तियों से प्रतिशत

(प्रतिशत)

ब्याज भुगतान

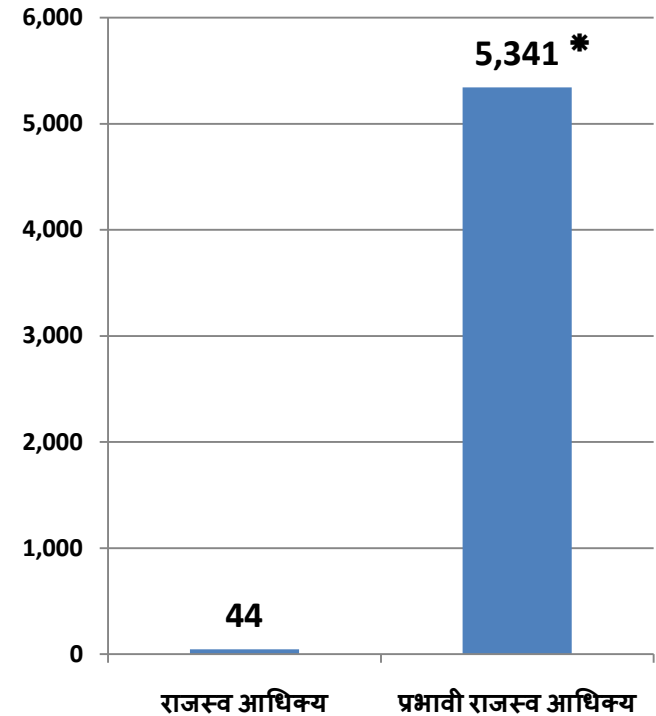
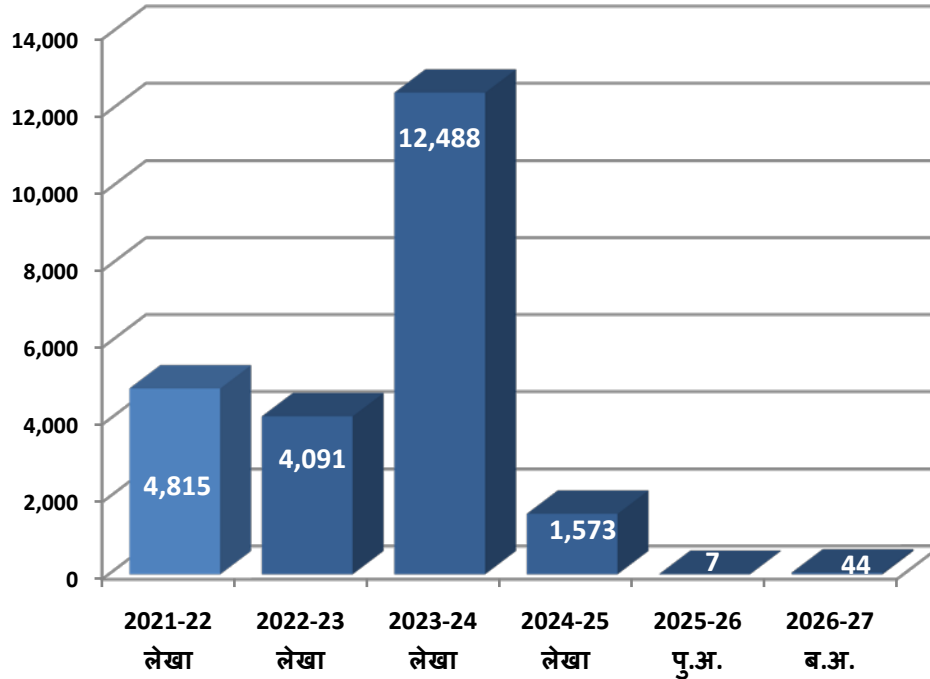


पेंशन भुगतान



राजस्व घाटा / आधिक्य

(₹ करोड़ में)



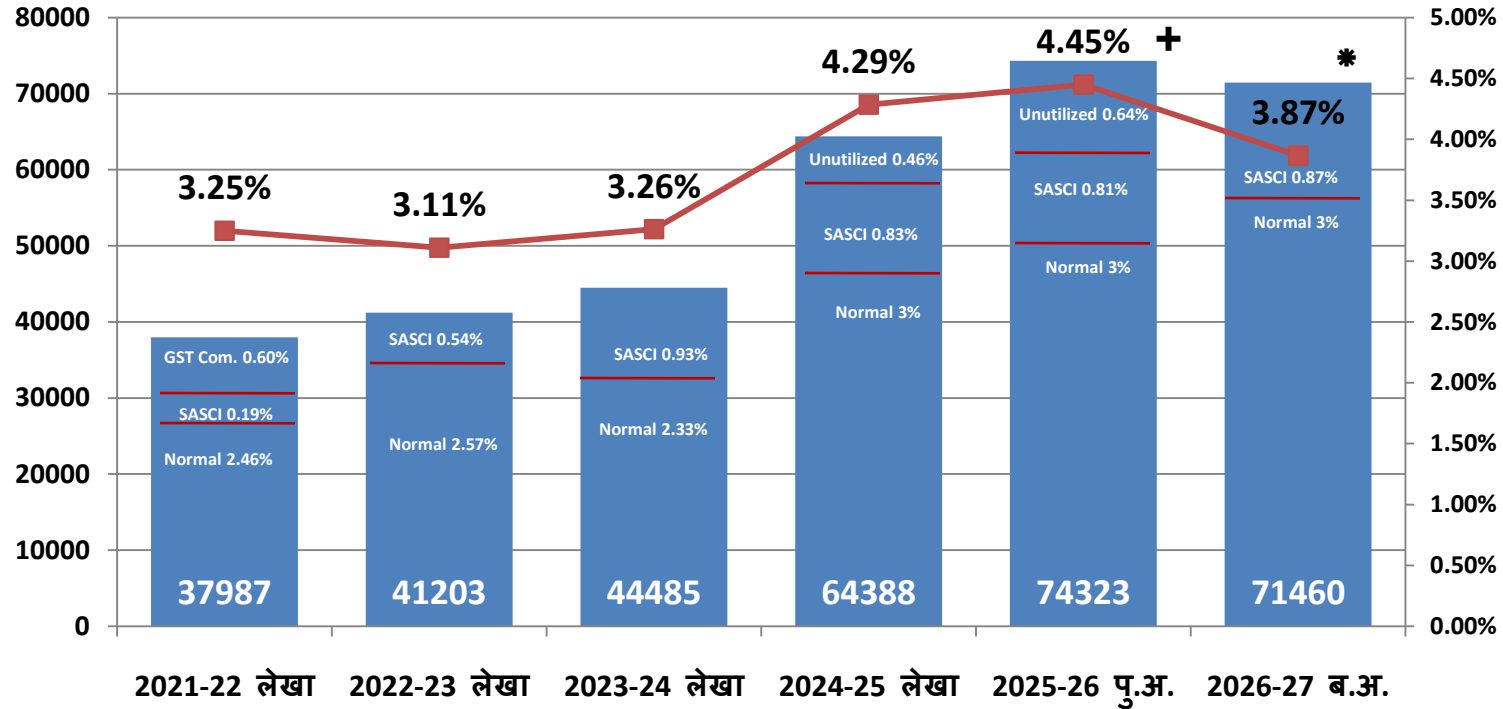
*पूँजीगत अस्तियों के सृजन हेतु सहायता अनुदान को जोड़ते हुए एवं छत्तीसगढ़ पेंशन दायित्वों को सम्मिलित न करने से

राजस्व आधिक्य बनाये रखना

- केन्द्र के वर्ष 2025-26 आर्थिक सर्वेक्षण में राज्यों की तुलना “राजस्व आधिक्य” के मापदण्ड पर की गई है, वर्तमान में 11 राज्य इसमें सम्मिलित हैं, जिसमें मध्यप्रदेश भी शामिल है

राजकोषीय घाटा - GSDP अनुपात

(₹ करोड़ में)

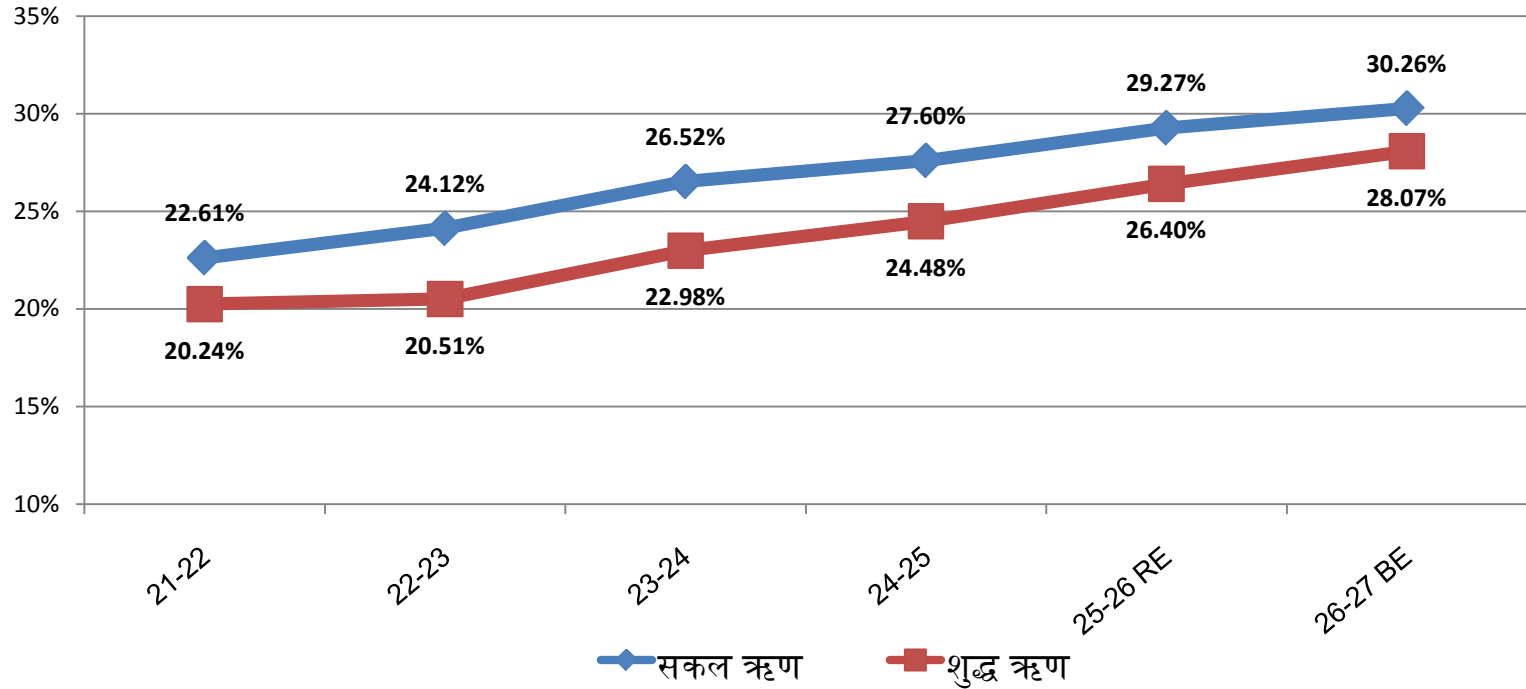


+ जी.एस.डी.पी. का 3 प्रतिशत, SAsCI अंतर्गत 0.81 प्रतिशत, अनुपयोगित ऋण सीमा का 0.64 प्रतिशत

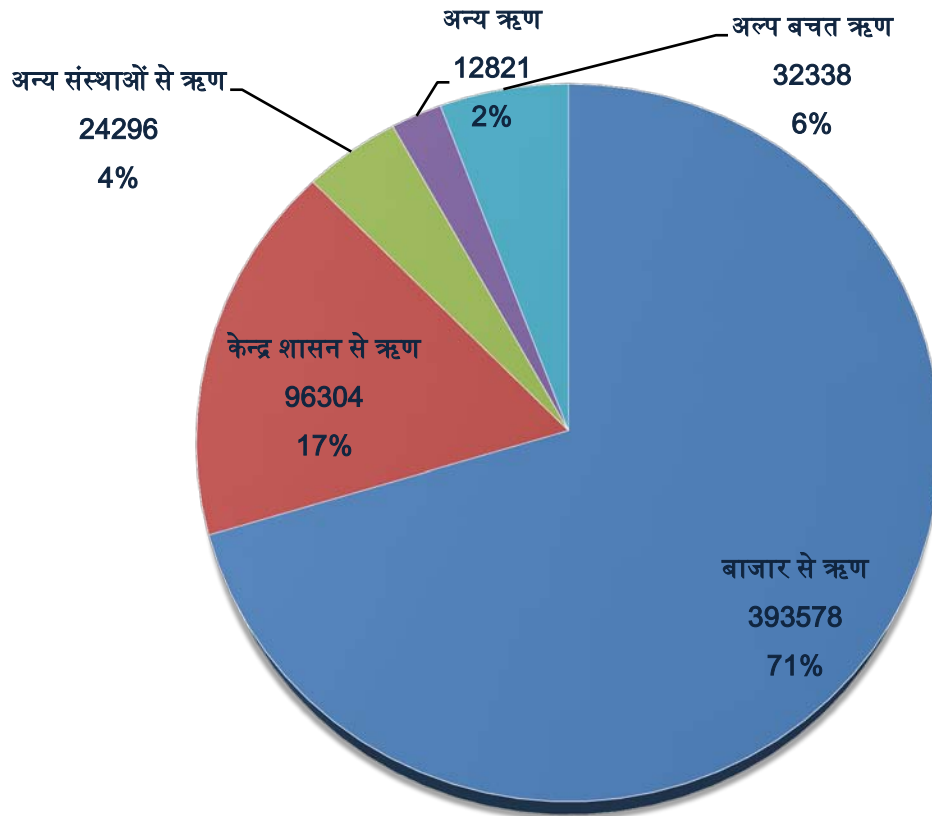
* जी.एस.डी.पी. का 3 प्रतिशत, SAsCI का 0.87 प्रतिशत

ऋण का सकल राज्य घरेलू उत्पाद से प्रतिशत

(आरक्षित एवं जमा निधियों को छोड़कर)



संस्थावार ऋण प्रतिशत



- केन्द्र शासन से ऋण में SASCI अन्तर्गत प्राप्त होना वाली राशि सम्मिलित है। यह ऋण 50 वर्षों का ब्याज रहित ऋण है।
- अन्य संस्थाओं से ऋण में NABARD, NHBC, NCD से प्राप्त ऋण सम्मिलित है।
- अन्य ऋण के अन्तर्गत जीपीएफ, जीआईएस, सब्याज जमा से प्राप्त ऋण है।

जीएसडीपी एवं ऋण की सीमा

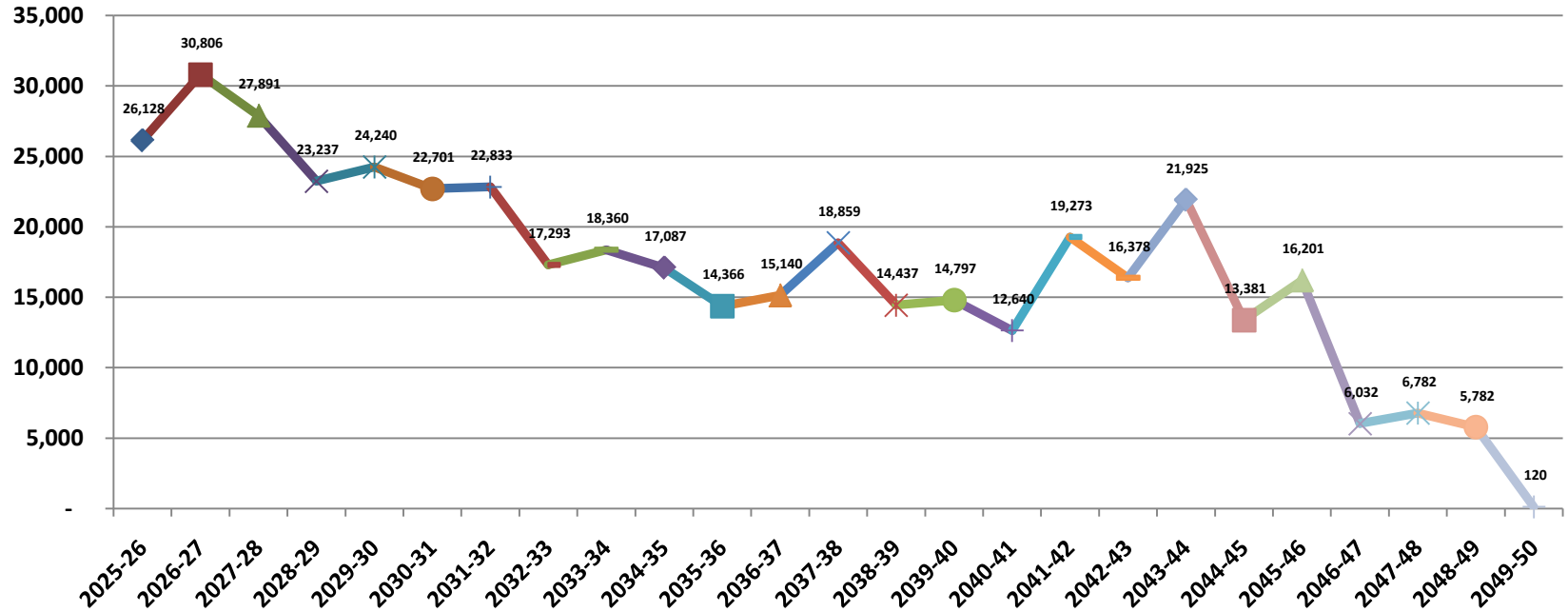
- 2025-26 हेतु GSDP का पुनरीक्षित अनुमान रू 16.70 लाख करोड़ है
- 16वें वित्त आयोग के गणना सूत्र अनुसार वित्त वर्ष 2026-27 के GSDP का अनुमान रू 18.48 लाख करोड़ होगा
- वर्ष 2026-27 के GSDP के इस अनुमान के आधार पर रू 54,448 करोड़ का ऋण प्राप्त किया जा सकता है, जो GSDP का 3 प्रतिशत होगा
- केन्द्र से SASCI अन्तर्गत प्राप्त ब्याज रहित दीर्घ अवधि के ऋण के इस सीमा में सम्मिलित नहीं होते हैं

Debt Profile

Repayment of Loan

(2025-26 की स्थिति में)

(₹ करोड़ में)

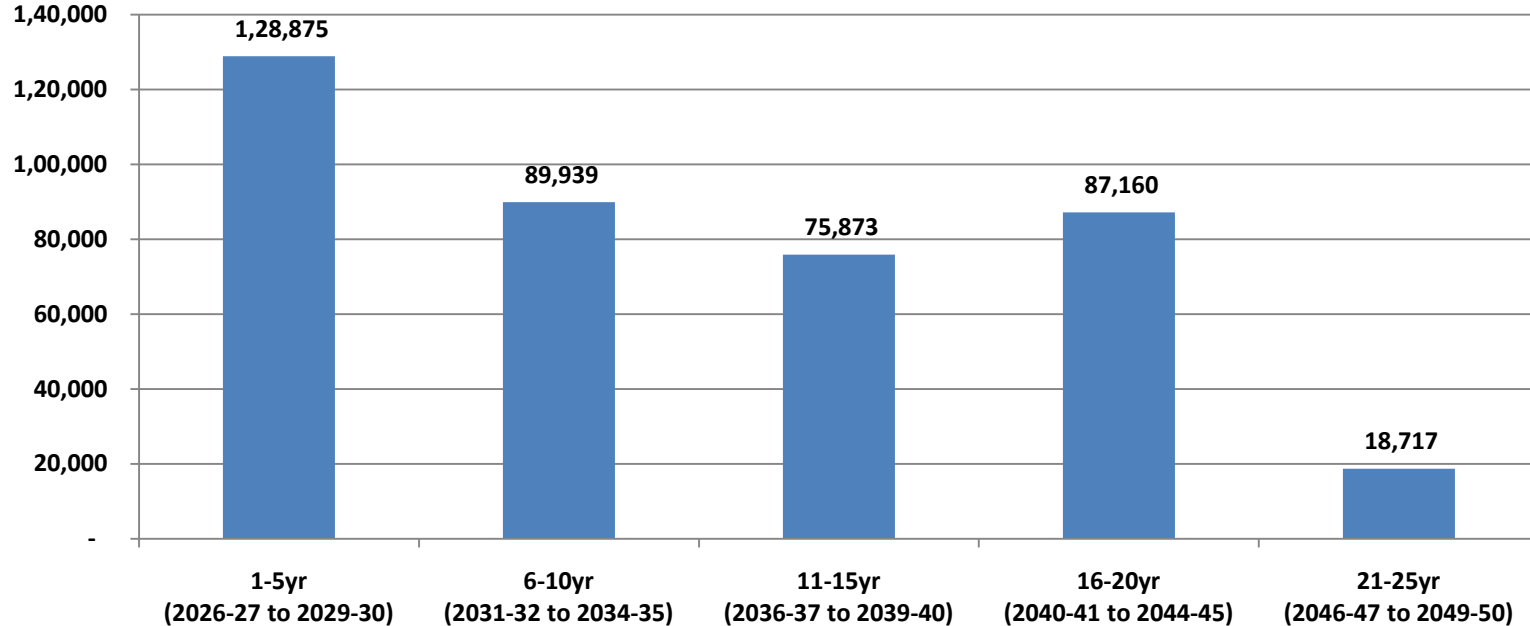


Debt Profile

(2025-26 की स्थिति में)

(₹ करोड़ में)

Maturity of Loan

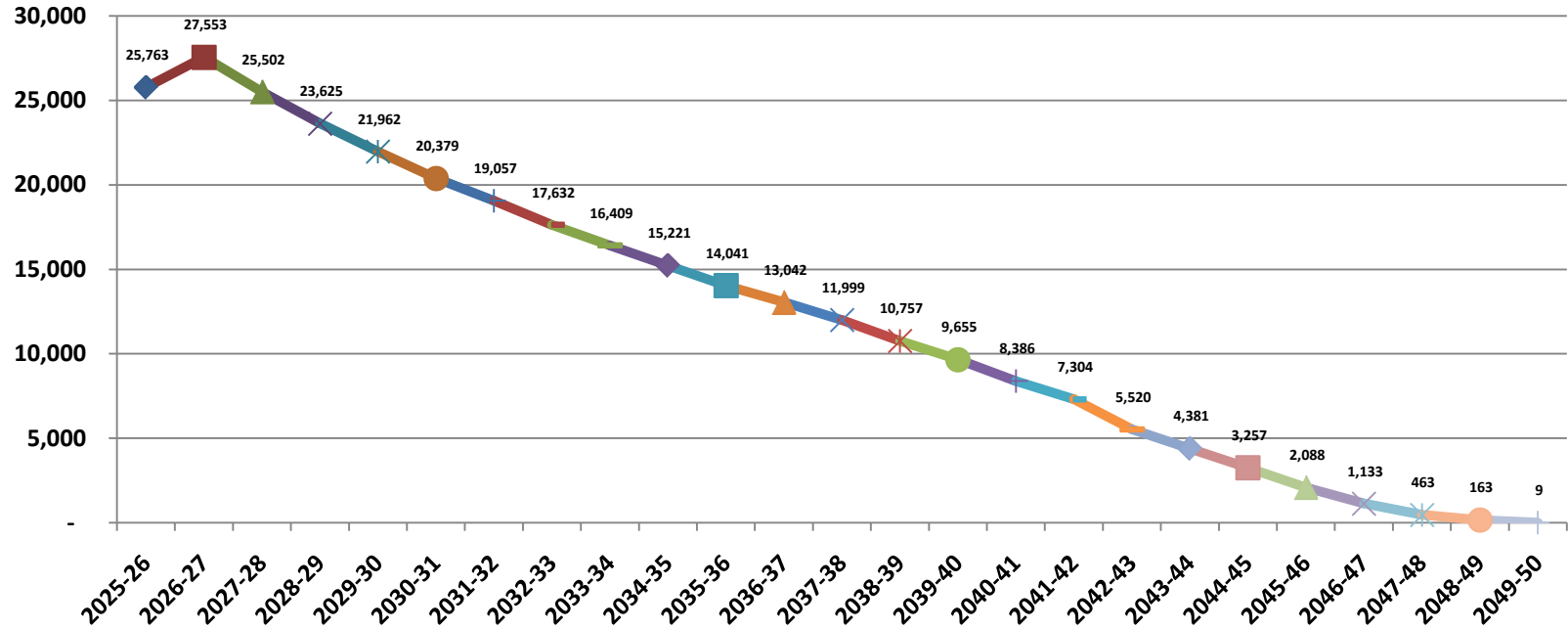


Debt Profile

Interest Payment

(2025-26 की स्थिति में)

(₹ करोड़ में)

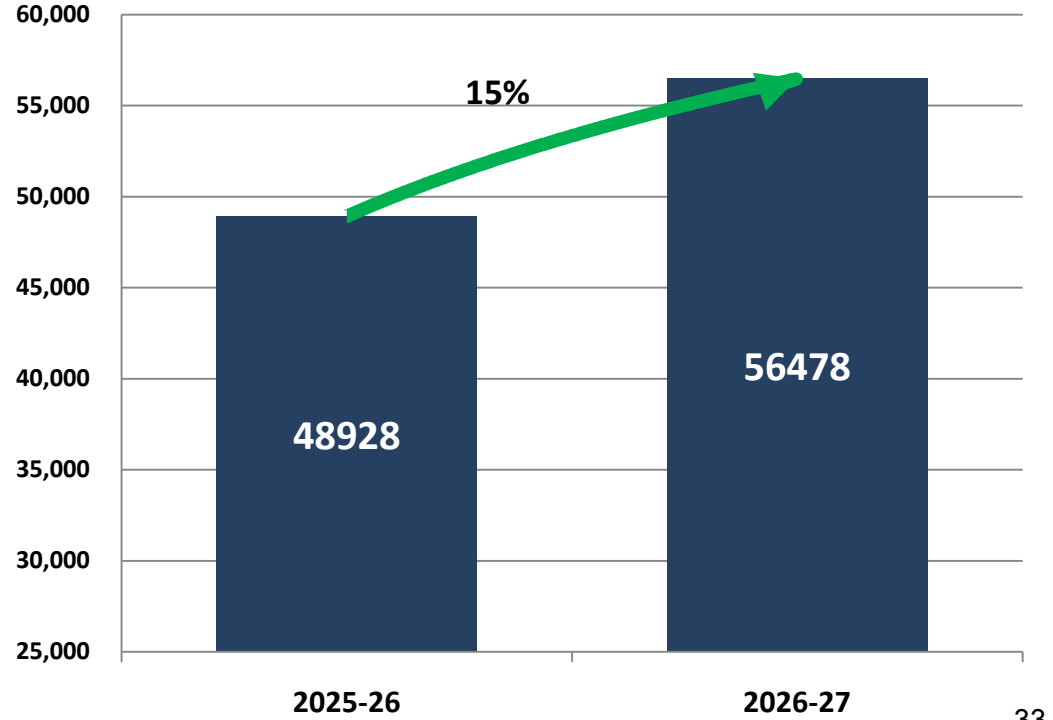


सामाजिक क्षेत्र- स्वास्थ्य एवं महिला बाल विकास

(₹ करोड़ में)



| विभाग | पुनरीक्षित अनुमान 2025-26 | बजट अनुमान 2026-27 |
|---|---------------------------------|-----------------------|
| महिला एवं बाल विकास विभाग | 25,967 | 32,730 |
| लोक स्वास्थ्य एवं परिवार कल्याण विभाग | 21,731 | 22,363 |
| आयुष विभाग | 1,071 | 1,210 |
| भोपाल गैस त्रासदी, राहत तथा पुनर्वास विभाग | 159 | 175 |
| योग | 48,928 | 56,478 |

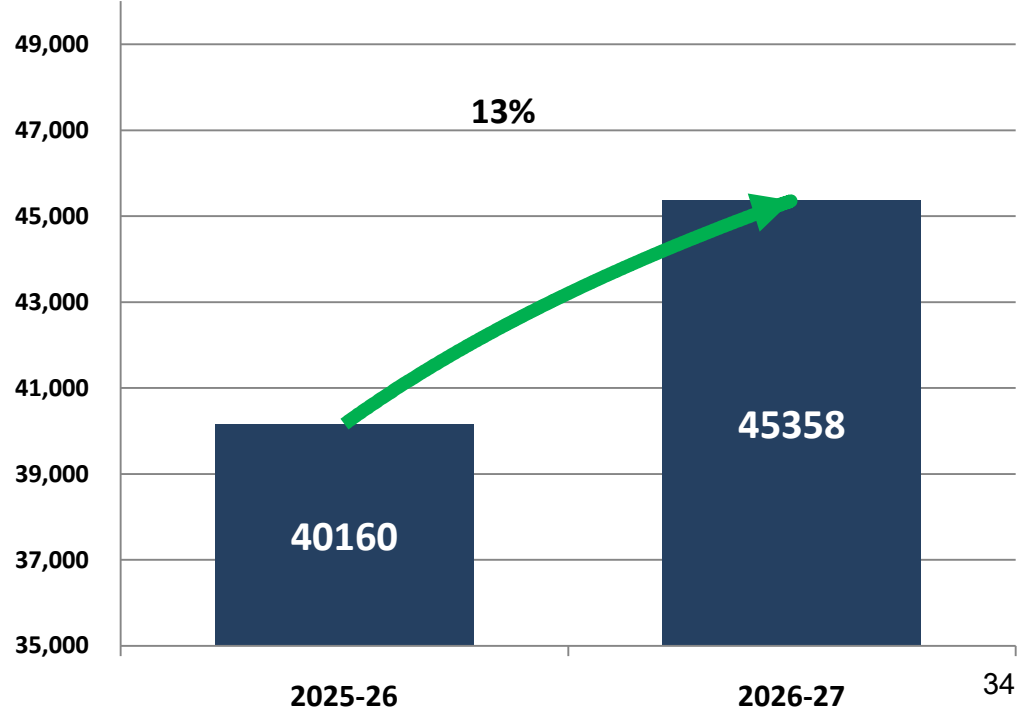


सामाजिक क्षेत्र - शिक्षा

(₹ करोड़ में)



| विभाग | पुनरीक्षित अनुमान 2025-26 | बजट अनुमान 2026-27 |
|--|---------------------------|--------------------|
| स्कूल शिक्षा विभाग | 33,178 | 36,730 |
| उच्च शिक्षा विभाग | 3,533 | 4,247 |
| तकनीकी शिक्षा, कौशल विकास एवं रोजगार विभाग | 2,313 | 2,932 |
| खेल एवं युवक कल्याण विभाग | 638 | 715 |
| विज्ञान एवं प्रौद्योगिकी विभाग | 498 | 734 |
| योग | 40,160 | 45,358 |

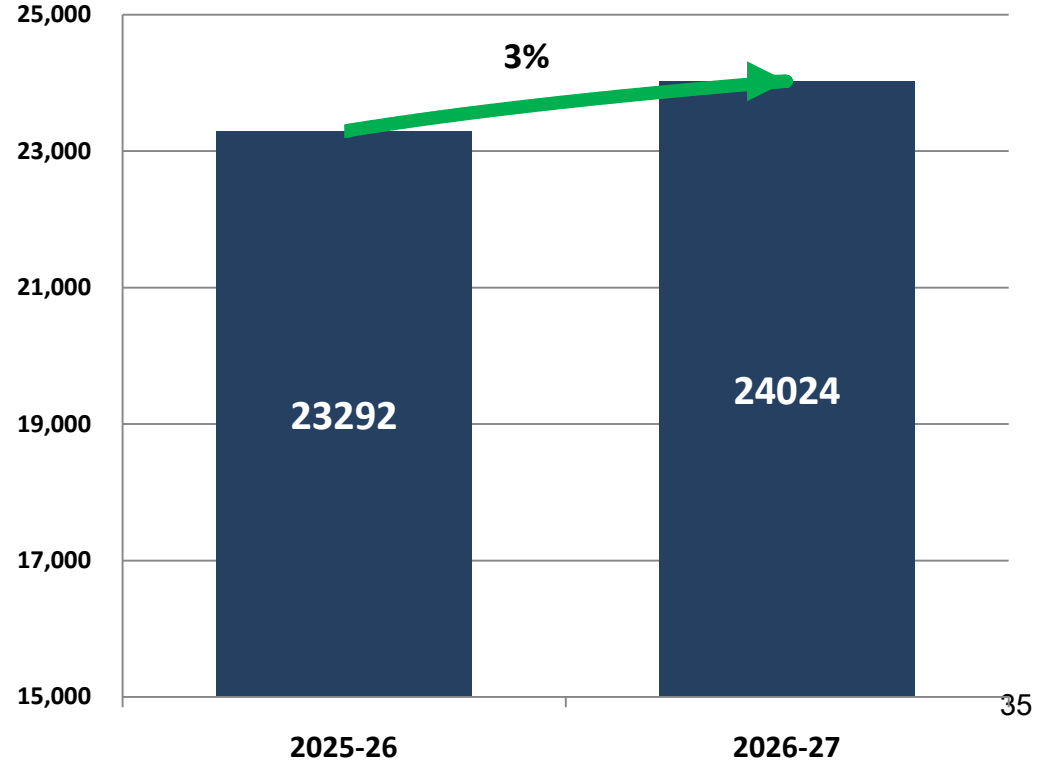


सामाजिक क्षेत्र- SC/ST/OBC

(₹ करोड़ में)



| विभाग | पुनरीक्षित अनुमान 2025-26 | बजट अनुमान 2026-27 |
|---|---------------------------------|-----------------------|
| जनजातीय कार्य विभाग | 14,353 | 15,015 |
| सामाजिक न्याय एवं निःशक्तजन कल्याण विभाग | 4,571 | 4,570 |
| अनुसूचित जाति कल्याण विभाग | 2,584 | 2,591 |
| पिछड़ा वर्ग तथा अल्प संख्यक कल्याण विभाग | 1,724 | 1,793 |
| घुमन्त अर्ध घुमन्त कल्याण विभाग | 60 | 55 |
| योग | 23,292 | 24,024 |

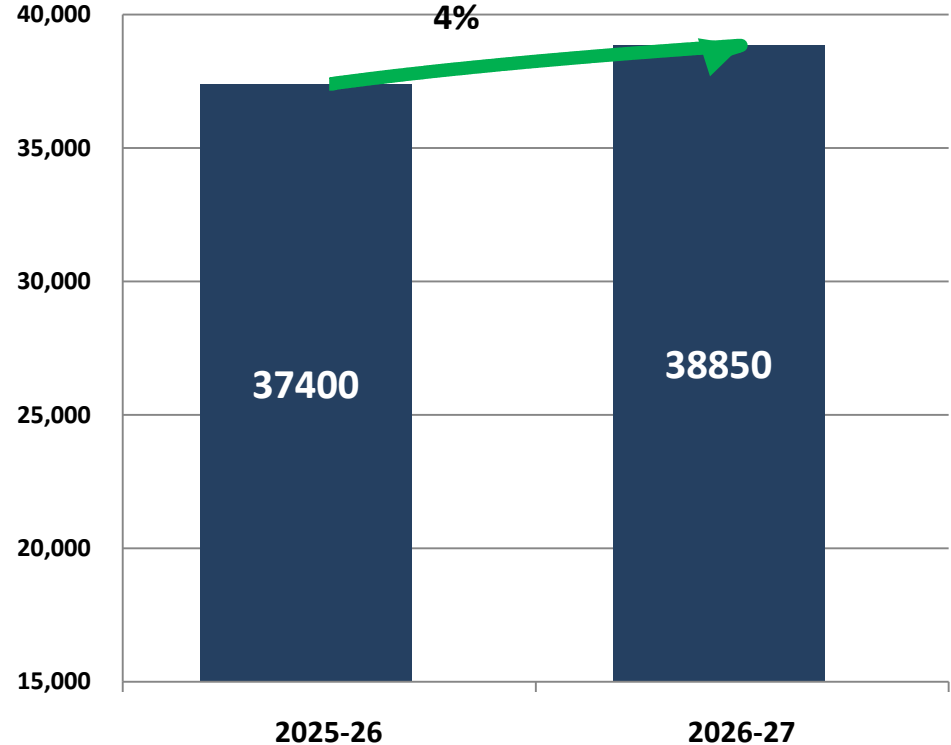


कृषि क्षेत्र

(₹ करोड़ में)




| विभाग | पुनरीक्षित अनुमान 2025-26 | बजट अनुमान 2026- 27 |
|--|------------------------------|------------------------|
| किसान कल्याण तथा कृषि विकास विभाग | 31,186 | 31,759 |
| खाद्य, नागरिक आपूर्ति एवं उपभोक्ता संरक्षण विभाग | 1,332 | 1,863 |
| पशुपालन एवं डेयरी विभाग | 2,014 | 2,365 |
| सहकारिता विभाग | 1,987 | 1,679 |
| उद्यानिकी तथा खाद्य प्रसंस्करण विभाग | 539 | 772 |
| मछुआ कल्याण तथा मत्स्य विकास विभाग | 342 | 413 |
| योग | 37,400 | 38,850 |

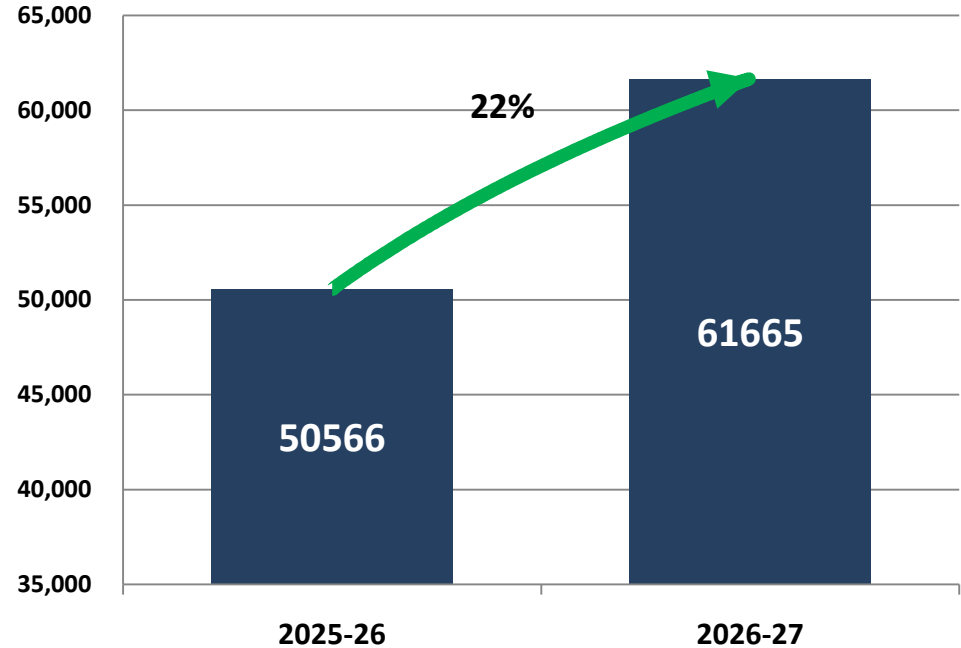


नगरीय एवं ग्रामीण विकास

(₹ करोड़ में)



| विभाग | पुनरीक्षित अनुमान 2025-26 | बजट अनुमान 2026-27 |
|-------------------------------|------------------------------|-----------------------|
| नगरीय विकास एवं आवास विभाग | 18,639 | 21,562 |
| ग्रामीण विकास विभाग | 21,620 | 29,663 |
| पंचायत विभाग | 10,307 | 10,440 |
| योग | 50,566 | 61,665 |

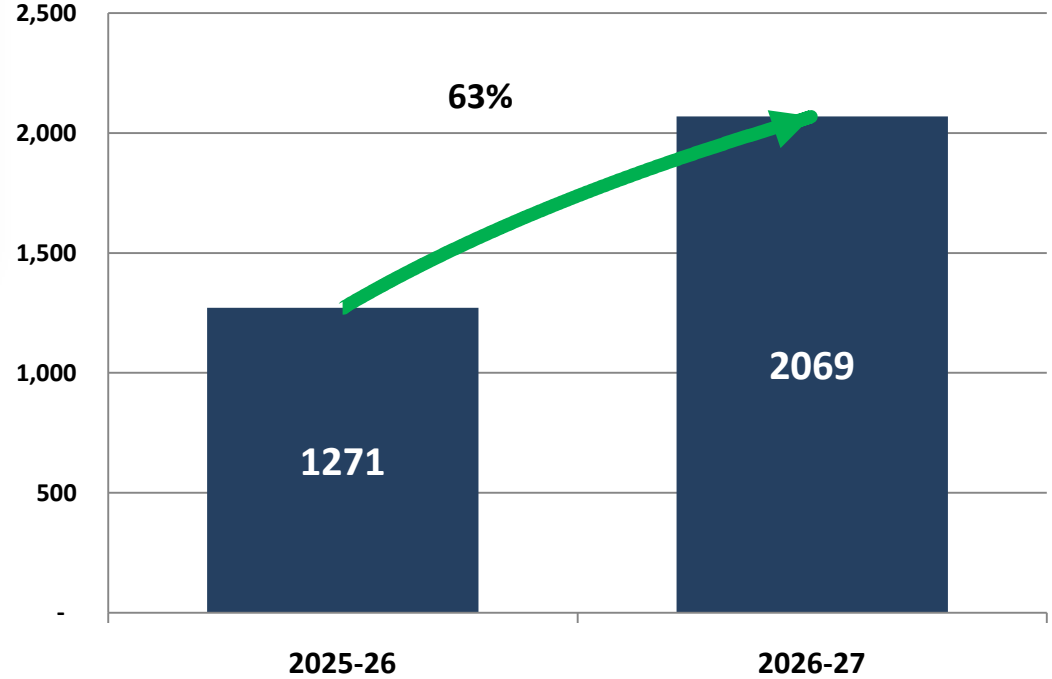


संस्कृति संवर्धन

(₹ करोड़ में)



| विभाग | पुनरीक्षित अनुमान 2025-26 | बजट अनुमान 2026-27 |
|------------------------------|---------------------------------|-----------------------|
| संस्कृति विभाग | 784 | 1,365 |
| पर्यटन विभाग | 384 | 566 |
| धार्मिक न्यास एवं धर्मस्व | 88 | 127 |
| आनंद विभाग | 15 | 12 |
| योग | 1,271 | 2,069 |

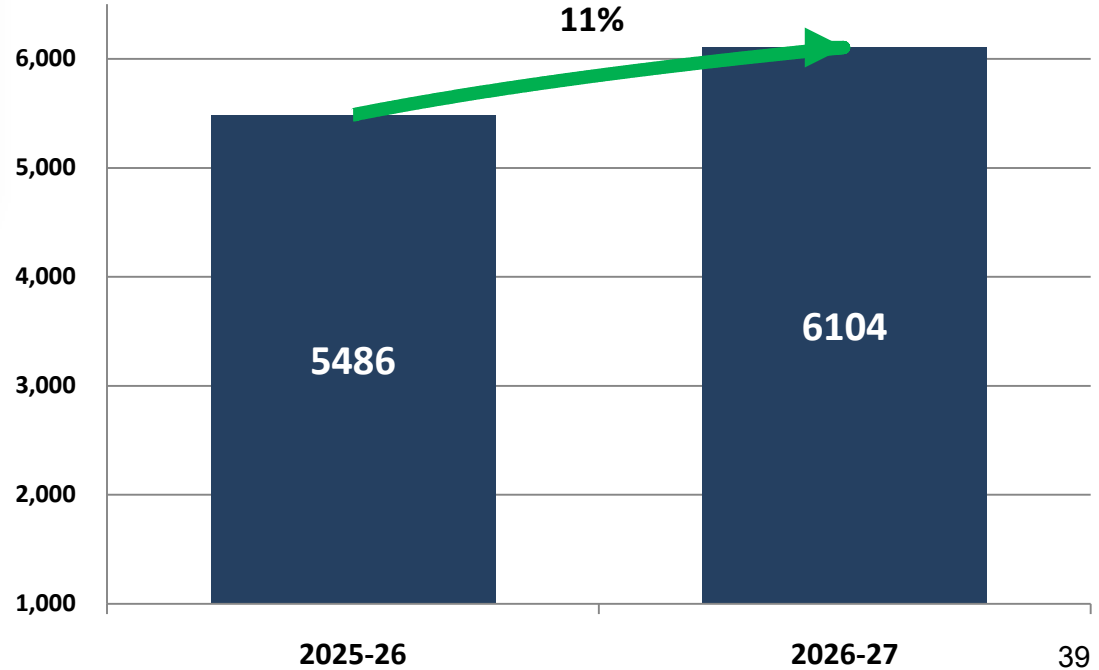


रोज़गार

(₹ करोड़ में)



| विभाग | पुनरीक्षित अनुमान 2025-26 | बजट अनुमान 2026-27 |
|--|---------------------------------|-----------------------|
| औद्योगिक नीति एवं निवेश प्रोत्साहन विभाग | 3,534 | 3,814 |
| सूक्ष्म, लघु और मध्यम उद्यम विभाग | 1,820 | 2,144 |
| कुटीर एवं ग्रामोद्योग विभाग | 131 | 145 |
| योग | 5,486 | 6,104 |

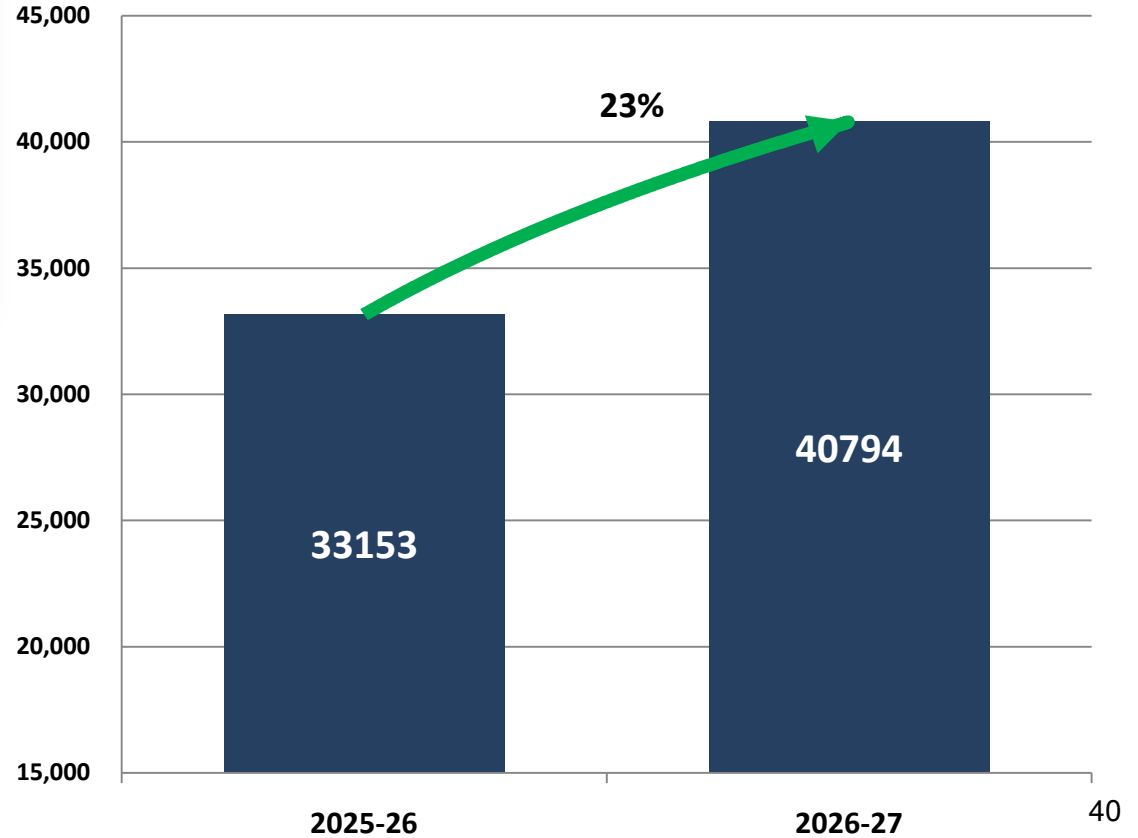


सामान्य सेवायें

(₹ करोड़ में)



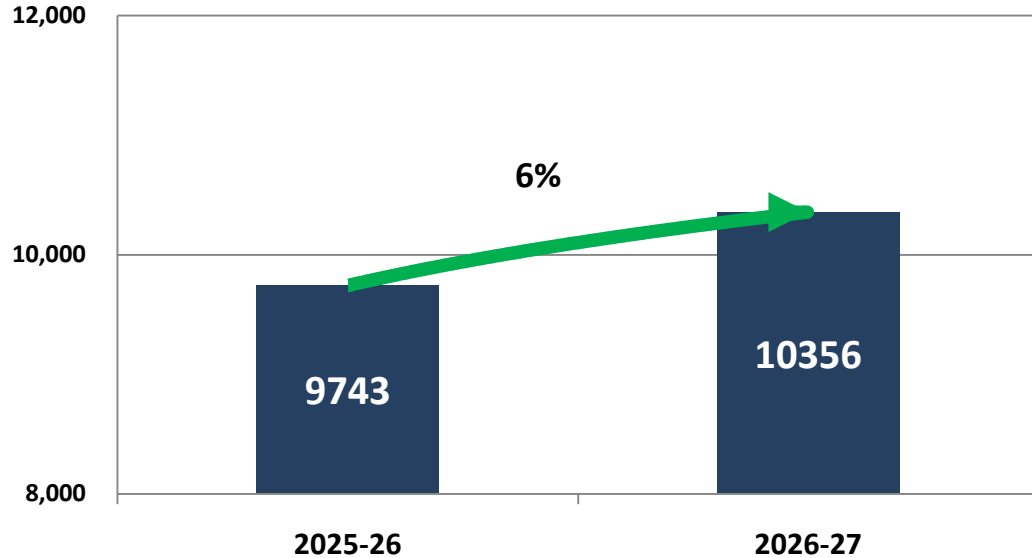
| विभाग | पुनरीक्षित अनुमान 2025-26 | बजट अनुमान 2026-27 |
|--------------------------------|---------------------------------|-----------------------|
| गृह विभाग | 12,144 | 13,411 |
| राजस्व विभाग | 9,709 | 13,876 |
| वन विभाग | 5,096 | 6,121 |
| विधि एवं विधायी कार्य विभाग | 3,288 | 3,829 |
| सामान्य प्रशासन विभाग | 986 | 1,172 |
| श्रम विभाग | 1,047 | 1,336 |
| जेल विभाग | 742 | 895 |
| संसदीय कार्य विभाग | 141 | 153 |
| योग | 33,153 | 40,794 |



अन्य सेवायें

| विभाग | पुनरीक्षित अनुमान 2025-26 | बजट अनुमान 2026-27 |
|--------------------------------------|---------------------------------|-----------------------|
| वाणिज्यिक कर विभाग | 4,353 | 4,180 |
| खनिज साधन विभाग | 2,907 | 2,784 |
| योजना, आर्थिक एवं सांख्यिकी विभाग | 944 | 987 |
| जन संपर्क विभाग | 864 | 884 |
| विमानन विभाग | 367 | 1,139 |
| परिवहन विभाग | 175 | 230 |
| लोक सेवा प्रबंधन विभाग | 64 | 73 |
| पर्यावरण विभाग | 17 | 31 |
| लोक परिसम्पत्ति प्रबंधन विभाग | 46 | 33 |
| प्रवासी भारतीय विभाग | 6 | 15 |
| योग | 9,743 | 10,356 |

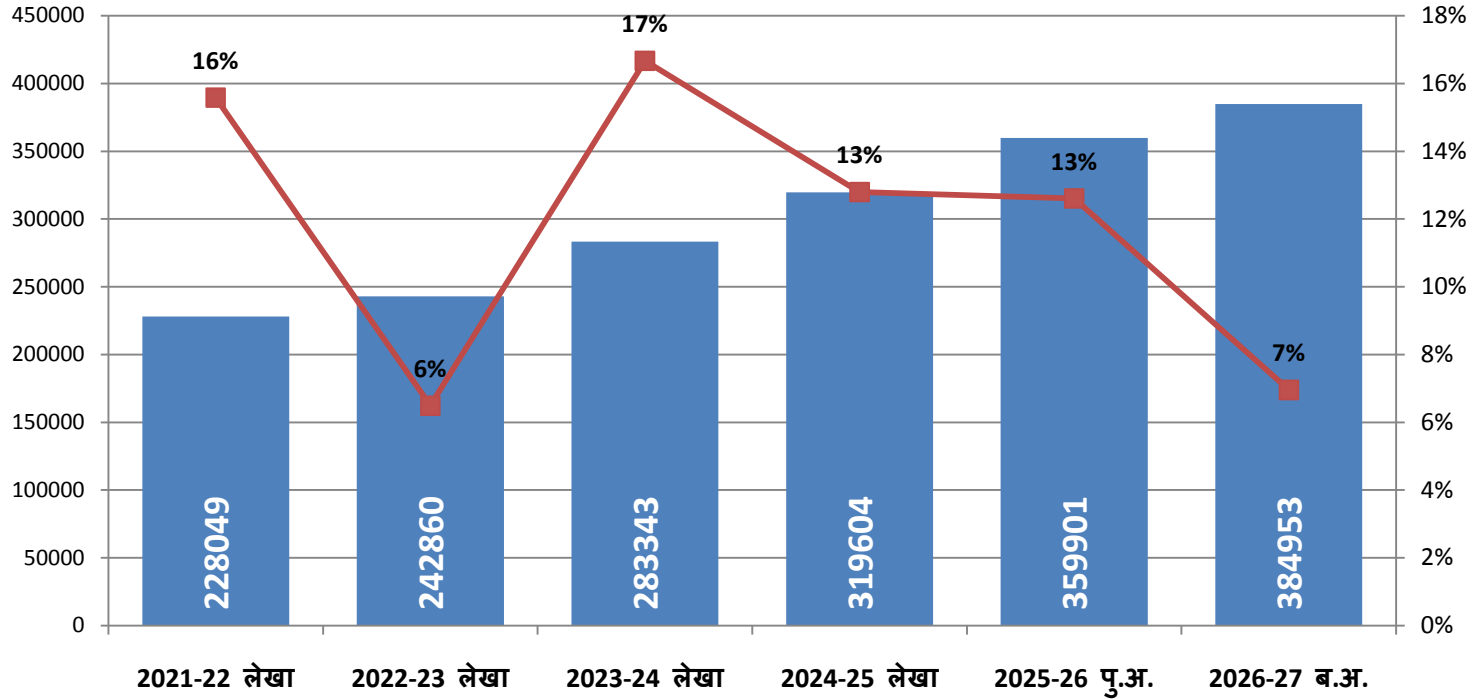
(₹ करोड़ में)



धन्यवाद...

प्राप्तियां

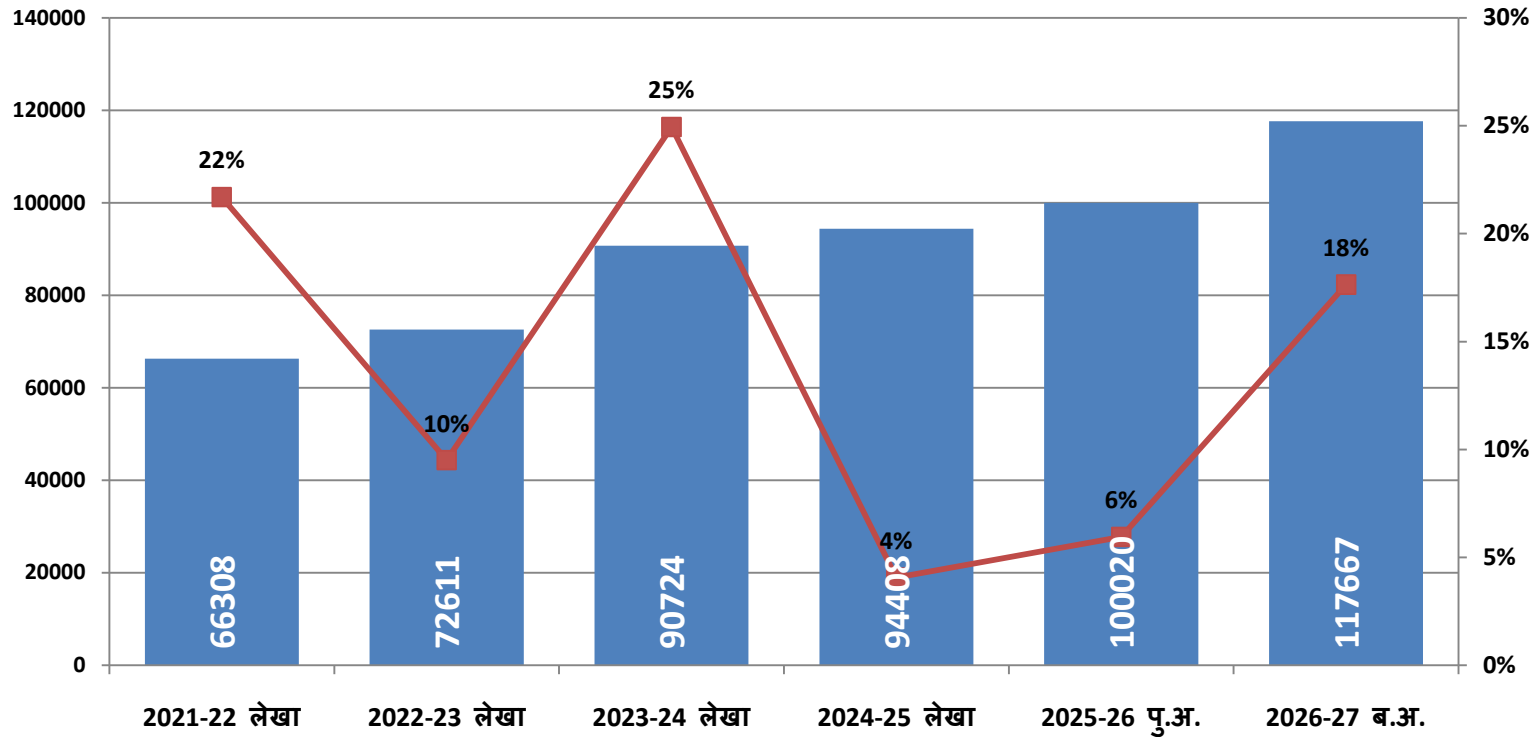
(₹ करोड़ में)



[Back](#)

राज्य कर

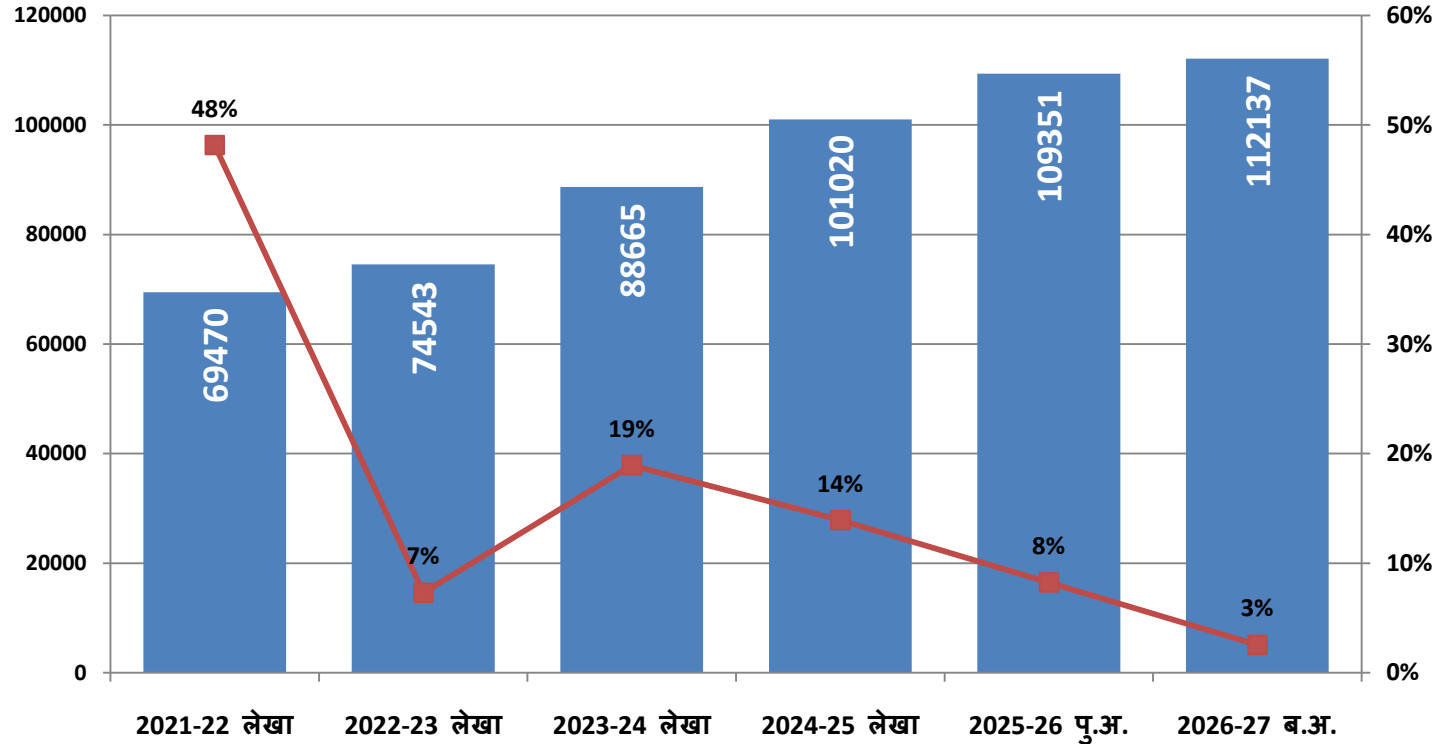
(₹ करोड़ में)



[Back](#)

केन्द्रीय करों में हिस्सा

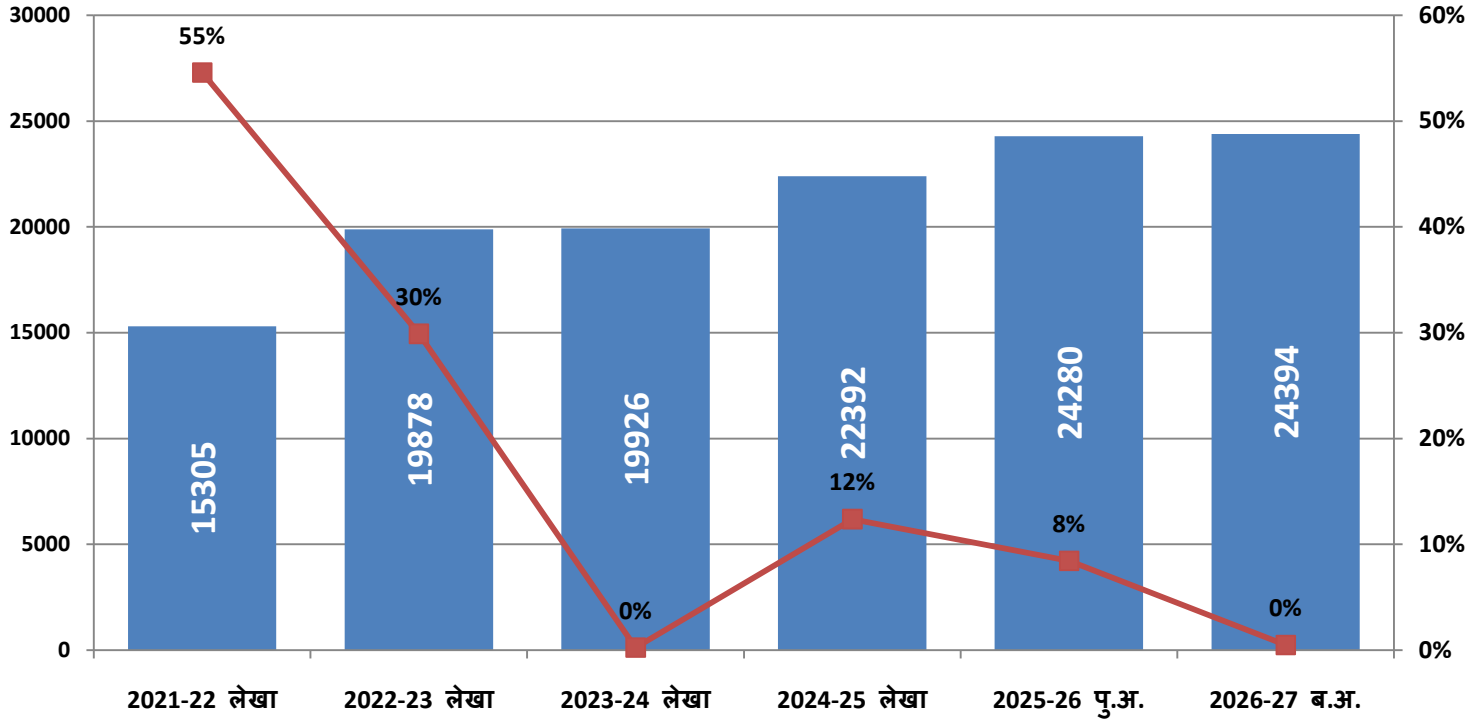
(₹ करोड़ में)



[Back](#)

करेत्तर राजस्व

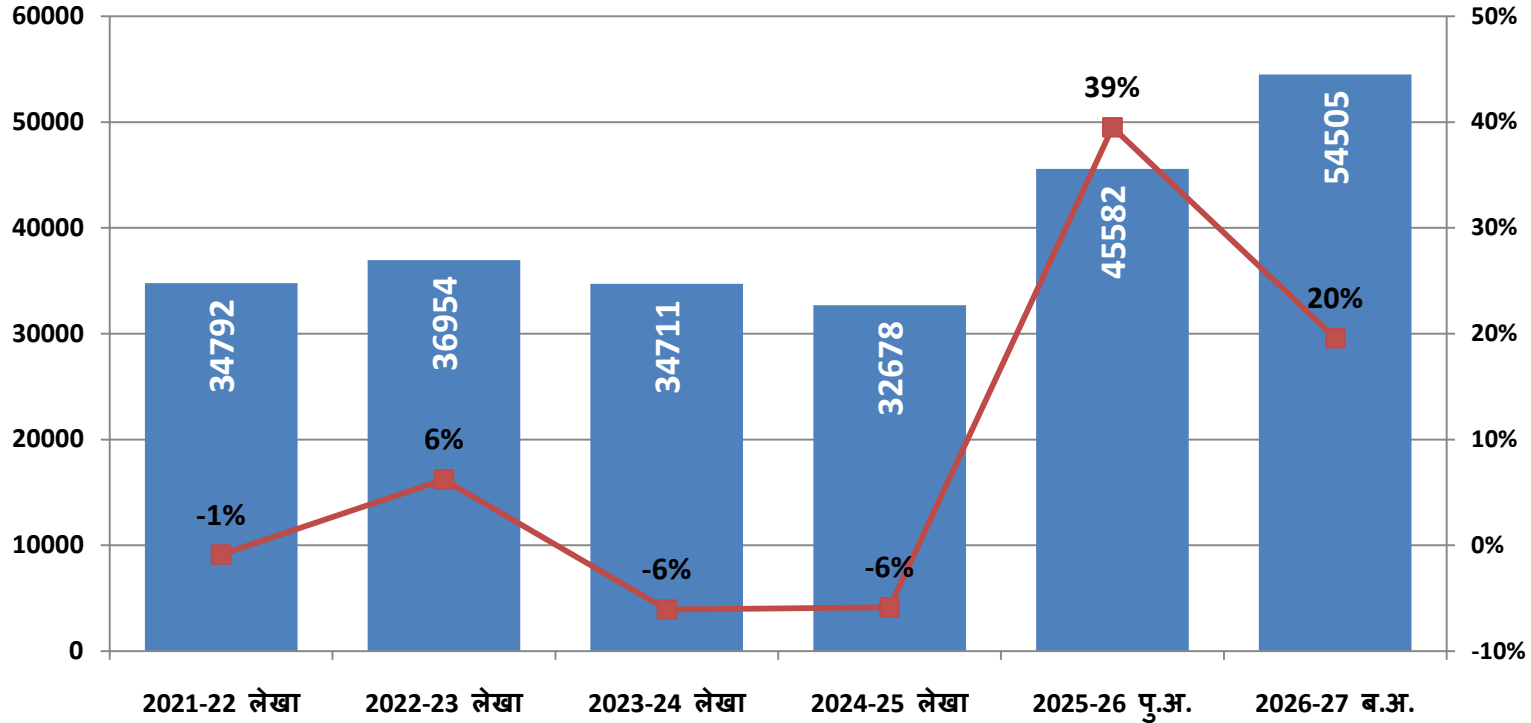
(₹ करोड़ में)



[Back](#)

केन्द्र से सहायक अनुदान

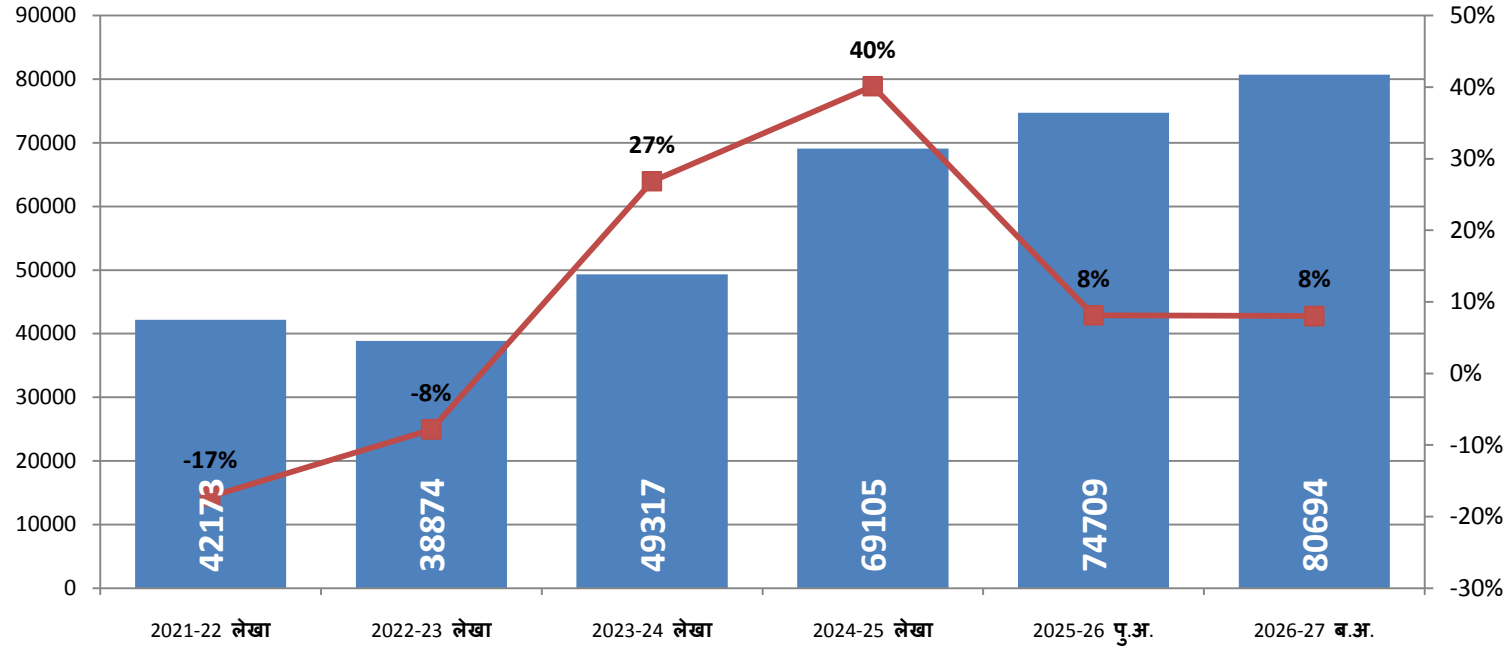
(₹ करोड़ में)



[Back](#)

अन्य प्राप्तियां (पूंजीगत)

(₹ करोड़ में)



[Back](#)

करेतर राजस्व (अन्य प्राप्तियां) (₹ करोड़ में)

| मद | लेखा 2024-25 | पुनरीक्षित अनुमान 2025-26 | बजट अनुमान 2026-27 |
|---|-----------------|------------------------------|-----------------------|
| - ब्याज प्राप्तियां | 3384 | 2704 | 2440 |
| - विविध सामान्य सेवाएं | 2714 | 1920 | 1939 |
| - शिक्षा, खेलकूद, कला और संस्कृति | 2196 | 1824 | 1724 |
| - लाभांश तथा लाभ | 286 | 450 | 472 |
| - बिजली | 420 | 395 | 445 |
| - चिकित्सा तथा लोक स्वास्थ्य | 245 | 400 | 408 |
| - पुलिस | 274 | 387 | 387 |
| - अन्य प्रशासनिक सेवाएं | 233 | 233 | 239 |
| - अन्य सामाजिक सेवाएं | 168 | 135 | 138 |
| - उद्योग | 0 | 0 | 100 |
| - पेंशनों तथा अन्य सेवा निवृत्ति लाभों के संबंध में अंशदान और वसूली | 51 | 90 | 91 |
| - ग्राम तथा लघु उद्योग | 53 | 84 | 89 |
| - श्रम तथा रोजगार | 42 | 68 | 75 |
| - लोक निर्माण कार्य | 63 | 54 | 61 |
| - अन्य सामान्य आर्थिक सेवाएं | 53 | 40 | 46 |
| - फसल कृषि कर्म | 432 | 1643 | 39 |
| - आवास | 29 | 36 | 37 |

कृषि उत्पादकता में वृद्धि हेतु मूलभूत सुविधायें

28,158

- सिंचाई व्यवस्था
 - ❖ नर्मदा घाटी विकास प्राधिकरण – 7449 करोड़
 - ❖ जल संसाधन – 7231 करोड़
 - ❖ भू संरक्षण एवं अन्य योजनाएं एवं जल संरक्षण कार्य – 10728 करोड़
- विद्युत उपलब्धता
 - ❖ सिंचाई हेतु विद्युत सप्लाई का निश्चित समय
 - ❖ कृषि फीडर/ नवीन ट्रांसफार्मर स्थापना – 1091 करोड़
- आधुनिक तकनीक का उपयोग
 - ❖ कस्टम हायरिंग केंद्र – 50 करोड़
 - ❖ लघु सिंचाई हेतु पम्प, स्प्रींकलर एवं अन्य उपकरण – 562 करोड़
 - ❖ प्रधानमंत्री सूर्य कृषक मित्र योजना अंतर्गत सौर ऊर्जा पम्प -1087 करोड़
- संवहनीय कृषि
 - ❖ प्राकृतिक कृषि
 - ❖ जैविक खेती
 - ❖ देशी पशुपालन

[Back](#)

मजबूत आदान व्यवस्था

कृषि एवं संबद्ध सेवाएँ

64,995

- फसल ऋण
 - ❖ किसान क्रेडिट कार्ड - 69,04,553 कार्ड जारी
 - ❖ मछुआ क्रेडिट कार्ड - 1,13,565 कार्ड जारी
 - ❖ पशुपालन क्रेडिट कार्ड - 3,96,537 कार्ड जारी
 - ❖ शून्य व्याज दर पर ऋण उपलब्धता - 1296 करोड़
 - ❖ सहकारी बैंको के माध्यम से कृषकों को ऋण - 26000 करोड़
- कृषि आदान (खाद/ बीज आदि) की उपलब्धता
 - ❖ अग्रिम भण्डारण - 32.34 करोड़
 - ❖ एम.पी. चीता हाईब्रिड बीज की उपलब्धता
 - ❖ विभिन्न योजनाओं अंतर्गत कृषि विस्तार - 722 करोड़
- उन्नत कृषि को प्रोत्साहन
 - ❖ कृषि विश्विद्यालय - 215 करोड़
 - ❖ अन्य कृषि संबद्ध संस्थान - 135 करोड़
- सिंचाई सुविधायें हेतु सहायता
 - ❖ अटल कृषि ज्योति योजना - 13914 करोड़
 - ❖ अनुसूचित जाति एवं जनजातीय वर्ग के 1 हेक्टेयर तक भूमि वाले किसानों को 5 हार्स पावर का विद्युत पंप इस्तेमाल करने पर निशुल्क बिजली - 5276 करोड़
- अन्य कृषि संबद्ध क्षेत्र
 - ❖ पशुपालन (राशि 2365 करोड़), रेशम (राशि 145 करोड़), मछुआ पालन (राशि 413 करोड़), उद्यानिकी (राशि 772 करोड़)

[Back](#)

उपज के बेहतर मूल्य हेतु विपणन व्यवस्था

8,091

- व्यापक स्तर पर फसल उपार्जन
 - ❖ गेहूँ एवं धान जैसी प्रमुख फसलों का उपार्जन – 1000 करोड़
 - ❖ भावंतर योजना अंतर्गत सोयाबीन उपार्जन – 600 करोड़
 - ❖ रानी दुर्गावती श्री-अन्न प्रोत्साहन योजना अंतर्गत कोदो कुटकी उपार्जन – 40 करोड़
 - ❖ अन्य फसलों जैसे चना, उरद/ मसूर का उपार्जन
- बाज़ार/ मंडी तक पहुँच मार्ग
 - ❖ ग्राम पंचायतों के आंतरिक मार्ग (मुख्यमंत्री मजरा टोला, प्रधानमंत्री सड़क, सेतु निर्माण) – 4995 करोड़
 - ❖ MDR, ODR, मंडी निधि – 1306 करोड़
- कृषि आधारित मार्केट प्लेस
 - ❖ मंडी में कृषक सुविधाओं का विस्तार
- बोनस राशि – 150 करोड़
- कम से कम दूरी पर उपार्जन केन्द्र
- उपार्जन में आधुनिक तकनीक का उपयोग
- फार्म गेट पोर्टल
- खाद्य प्रसंस्करण

[Back](#)

कृषि प्रोत्साहन हेतु सुरक्षा चक्र

13,769

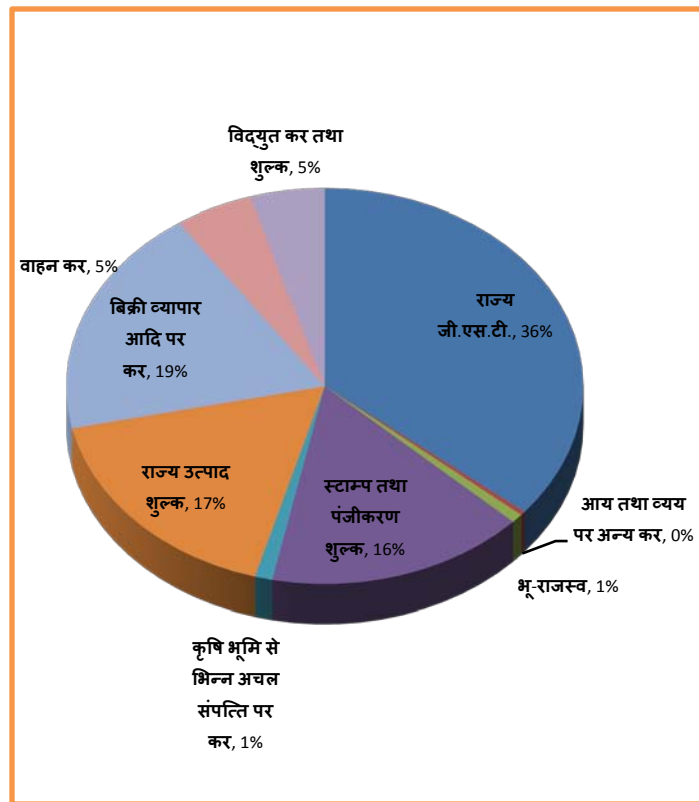
- प्रधानमंत्री कृषक सम्मान निधि – 5501 करोड़
- मुख्यमंत्री किसान कल्याण योजना – 5501 करोड़
- फसल क्षति की स्थिति में राहत राशि (SDRF) – 1465 करोड़
- फसल बीमा – 1299 करोड़
- वन जीवों द्वारा फसल क्षति की स्थिति में राहत राशि – 3.45 करोड़

[Back](#)

राज्य कर

(₹ करोड़ में)

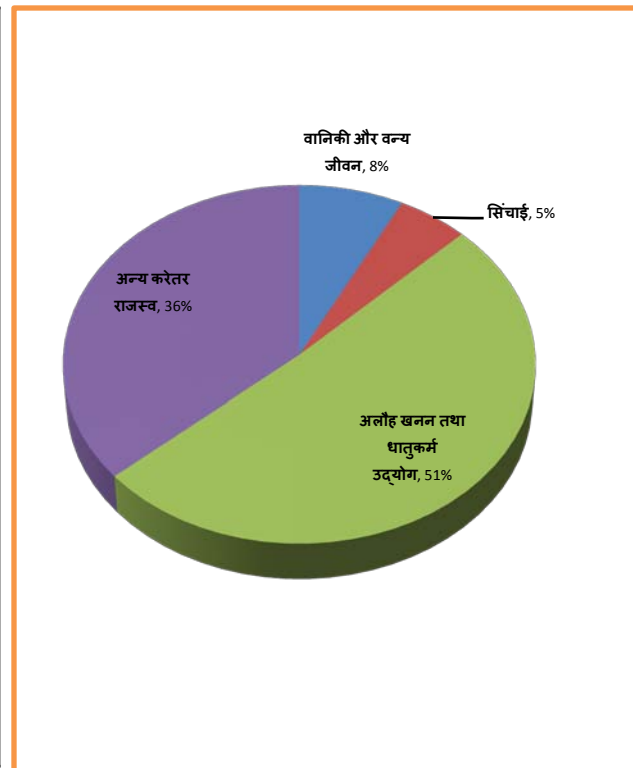
| मद | लेखा 2024-25 | पुनरीक्षित अनुमान 2025-26 | बजट अनुमान 2026-27 |
|------------------------------|-----------------|---------------------------------|--------------------------|
| जी.एस.टी. /बिक्री कर | 55,127 | 55,810 | 64,525 |
| राज्य उत्पाद शुल्क | 15,201 | 17,983 | 20,279 |
| स्टॉम्प तथा पंजीकरण शुल्क | 11,357 | 13,920 | 19,112 |
| वाहन कर | 4,878 | 4,400 | 5,721 |
| विद्युत कर तथा शुल्क | 5,278 | 5,500 | 5,500 |
| अन्य प्राप्तियां | 2,567 | 2,407 | 2,530 |
| योग | 94,408 | 1,00,020 | 1,17,667 |
| विगत वर्ष से वृद्धि | | | 18% |



करेतर राजस्व

(₹ करोड़ में)

| मद | लेखा 2024-25 | पुनरीक्षित अनुमान 2025-26 | बजट अनुमान 2026-27 |
|-------------------------|-----------------|---------------------------------|--------------------------|
| खनिज | 10,798 | 10,599 | 12,440 |
| वन | 1,650 | 1,753 | 1,835 |
| सिंचाई | 714 | 1,378 | 1,250 |
| <u>अन्य प्राप्तियां</u> | 9,230 | 10,550 | 8,869 |
| योग | 22,392 | 24,280 | 24,394 |
| विगत वर्ष से वृद्धि | | | 0.5% |



अन्य प्राप्तियां (पूंजीगत)

(₹ करोड़ में)

| मद | लेखा 2024-25 | पुनरीक्षित अनुमान 2025-26 | बजट अनुमान 2026-27 |
|--|-----------------|------------------------------|-----------------------|
| विविध पूंजीगत प्राप्तियां / ऋण एवं अग्रिम की वसूली | 4624.27 | 331.83 | 8761.28 |
| लोक ऋण - शुद्ध | 63368.84 | 75200.67 | 71753.38 |
| आकस्मिकता निधि - शुद्ध | 0.00 | 0.00 | 0.00 |
| लोक लेखा - शुद्ध | 1111.99 | -823.21 | 179.42 |
| योग | 69105.10 | 74709.29 | 80694.08 |